

電車時刻表

26 健軍町


平日		土日祝日	
熊本駅前・田崎橋行 (A系統)	上熊本行 (B系統)	熊本駅前・田崎橋行 (A系統)	上熊本行 (B系統)
6 20 30 43 51	37 58	6 20 33 48	42
7 ○ 03 07 15 18 24 27 33 36 42 48	11 ■ 21 30 39 45 51 57	7 00 熊 14 21 28 38 44 49 58	07 33 54
8 00 05 15 25 30 40 45 55	10 20 35 50	8 04 15 20 29 34 44 熊 49	10 25 39 55
9 00 10 15 25 30 40 45 55	05 20 35 50	9 00 05 13 19 27 33 熊 41 47 54	09 23 37 51
10 00 10 15 25 30 40 55	05 20 35 50	10 00 07 13 20 26 33 38 46 51 59	04 17 29 42 55
11 00 12 18 30 42 48	06 24 36 54	11 05 13 19 26 32 40 46 54	09 23 36 50
12 00 12 18 30 42 48	06 24 36 54	12 00 09 15 23 28 36 42 50 56	04 19 32 46
13 00 12 18 30 42 48	06 24 36 54	13 04 10 18 24 32 38 46 52	00 14 28 42 56
14 00 12 18 30 42 54	06 24 36 48	14 00 06 14 20 28 34 42 48 56	10 24 38 52
15 00 10 15 25 30 40 45 55	05 20 35 50	15 02 10 16 22 27 35 41 49 55	06 19 31 45 59
16 00 10 15 25 30 40 45 55	05 20 35 50	16 03 08 16 22 31 37 45 51 59	11 27 41 55
17 00 10 15 25 30 40 45 55	05 20 35 50	17 05 13 19 27 33 41 47 55	09 23 37 51
18 00 10 15 25 30 40 45 55	05 20 35 50	18 01 09 15 23 29 37 42 47 55	05 19 33 51 59
19 00 10 20 30 40 50	05 15 25 35 45 55	19 03 09 16 24 27 31 39 44 54	13 20 35 49 58
20 00 10 20 30 40 50	05 15 25 35 45 55	20 03 13 22 32 熊 42 47 49 57	08 18 27 37 52
21 02 14 24 36 48	06 18 30 42 54	21 08 18 35 48 交 52	03 13 23 30 42 59
22 交 交 交 交 02 13 27 40 59	07 20 32 45	22 06 交 交 交 27 37 47	13 20
23 交 交 04 12		23 交 交 07 22	

備考

○=低床電車
 ◎=COCORO (点検等により変更の場合があります)
 ●=低床電車ですが車両の都合により一般車両となることがあります。
 交=交通局前止

□=低床電車 後方車両のみ女性優先車両
 △=COCORO 後方車両のみ女性優先車両 (点検等により変更の場合があります)
 ■=低床電車 後方車両のみ女性優先車両 (車両の都合により一般車両となることがあります)
 熊=熊本駅前止

※ 超低床電車は定期点検、車両等の都合により一般車両に変更することがあります。当日の運行状況は、交通局大江営業所(096)361-5244までお問合せ下さい。
 ※ この時刻表は予定時刻表となっております。天候・路線の状況により多少の違いが出ることがありますので、あらかじめご了承ください。

令和3年4月一部変更
 ◆時刻表はホームページでもご覧になれます。

電車時刻表

25 健軍交番前

平日		土日祝日	
熊本駅前・田崎橋行 (A系統)	上熊本行 (B系統)	熊本駅前・田崎橋行 (A系統)	上熊本行 (B系統)
6 21 31 44 52	38 59	6 21 34 49	43
7 ○ 04 08 16 19 25 28 34 37 43 49 55	12 22 31 40 46 52 58	7 01 15 22 29 39 45 50 59	08 34 55
8 01 06 16 26 31 41 46 56	11 21 36 51	8 05 16 21 30 35 45 50	11 26 40 56
9 01 11 16 26 31 41 46 56	06 21 36 51	9 01 06 14 20 28 34 42 48 55	10 24 38 52
10 01 11 16 26 31 41 56	06 21 36 51	10 01 08 14 21 27 34 39 47 52	05 18 30 43 56
11 01 13 19 31 43 49	07 25 37 55	11 00 06 14 20 27 33 41 47 55	10 24 37 51
12 01 13 19 31 43 49	07 25 37 55	12 01 10 16 24 29 37 43 51 57	05 20 33 47
13 01 13 19 31 43 49	07 25 37 55	13 05 11 19 25 33 39 47 53	01 15 29 43 57
14 01 13 19 31 43 55	07 25 37 49	14 01 07 15 21 29 35 43 49 57	11 25 39 53
15 01 11 16 26 31 41 46 56	06 21 36 51	15 03 11 17 23 28 36 42 50 56	07 20 32 46
16 01 11 16 26 31 41 46 56	06 21 36 51	16 04 09 17 23 32 38 46 52	00 12 28 42 56
17 01 11 16 26 31 41 46 56	06 21 36 51	17 00 06 14 20 28 34 42 48 56	10 24 38 52
18 01 11 16 26 31 41 46 56	06 21 36 51	18 02 10 16 24 30 38 43 48 56	06 20 34 52
19 01 11 21 31 41 51	06 16 26 36 46 56	19 04 10 17 25 28 32 40 45 55	00 14 21 36 50 59
20 01 11 21 31 41 51	06 16 26 36 46 56	20 04 14 23 33 43 48 50 58	09 19 28 38 53
21 03 15 25 37 49	07 19 31 43 55	21 09 19 36 49 53	04 14 24 31 43
22 交 交 交 03 14 28 41	08 21 33 46	22 07 28 38 48	00 14 21
23 交 交 交 00 05 13		23 08 23	

備考

○=低床電車
 ◎=COCORO (点検等により変更の場合があります)
 ●=低床電車ですが車両の都合により一般車両となることがあります。
 交=交通局前止

□=低床電車 後方車両のみ女性優先車両
 △=COCORO 後方車両のみ女性優先車両 (点検等により変更の場合があります)
 ■=低床電車 後方車両のみ女性優先車両 (車両の都合により一般車両となることがあります)
 熊=熊本駅前止

※ 超低床電車は定期点検、車両等の都合により一般車両に変更することがあります。当日の運行状況は、交通局大江営業所(096)361-5244までお問合せ下さい。
 ※ この時刻表は予定時刻表となっております。天候・路線の状況により多少の違いが出ることがありますので、あらかじめご了承ください。

電車時刻表

25 健軍交番前

平日													土日祝日																					
健軍町行													健軍町行																					
6	12	22	29	33	40	50	54	58					6	14	26	34	41	49																
7	02	06	09	●	15	19	21	24	27	30	33	36	38	41	45	47	50	55	7	00	07	14	21	25	32	37	42	47	51	58				
8	00	05	11	15	△	24	30	33	40	44	50	53	57						8	02	07	12	17	21	27	31	36	42	48	52	56			
9	●	02	06	11	□	19	23	28	33	37	41	47	52	57					9	●	00	05	11	15	20	26	30	34	40	43	47	53	56	
10	02	07	12	17	◎	22	27	37	42	47	52								10	00	05	09	12	18	22	25	30	34	38	44	47	51	57	
11	●	02	07	12	17	◎	22	27	37	42	47	53							11	●	01	05	11	14	18	24	28	32	37	41	45	51	55	59
12	02	07	12	19	◎	25	30	35	40	49	53	59							12	04	08	12	17	21	25	30	34	38	43	47	51	57		
13	05	10	17	◎	23	30	35	40	49	53	59								13	●	01	05	10	14	18	24	28	32	38	42	47	53	57	
14	10	14	19	◎	25	30	35	40	49	54	58								14	01	06	10	14	20	24	28	34	38	42	48	52	56		
15	●	01	06	10	19	◎	24	30	33	35	40	47	52	57					15	02	●	06	10	16	20	24	30	34	38	44	48	52	58	
16	02	07	12	17	◎	22	27	32	37	42	47	52	57						16	02	06	12	16	20	26	30	34	39	43	48	54	57		
17	●	02	07	12	17	◎	22	27	32	37	42	47	52	57					17	01	07	●	11	15	21	25	29	35	39	43	49	53	57	
18	02	07	12	17	◎	22	27	32	37	42	47	52	57						18	03	06	10	16	20	24	28	32	37	41	45	50	54	58	
19	●	02	07	12	17	◎	22	27	32	37	42	47	52	57					19	03	●	07	11	16	20	24	29	33	38	44	48	53	59	
20	02	07	◎	16	21	26	31	36	41	46	51	55							20	03	07	12	16	20	26	30	34	40	44	49	55	59		
21	05	08	12	20	25	30	35	40	45	52									21	03	09	14	18	22	29	36	40	45	54					
22	02	09	19	23	29	37	50	56											22	04	09	16	27	38	58									
23	03																		23	15														

備考 ○=低床電車 □=低床電車 後方車両のみ女性優先車両
 ◎=COCORO (点検等により変更の場合があります) △=COCORO 後方車両のみ女性優先車両 (点検等により変更の場合があります)
 ●=低床電車ですが車両の都合により一般車両となることがあります。

※ 超低床電車は定期点検、車両等の都合により一般車両に変更することがあります。当日の運行状況は、交通局大江営業所 (096) 361-5244までお問合せ下さい。 ◆時刻表はホームページでもご覧になれます。
 ※ この時刻表は予定時刻表となっております。天候・路線の状況により多少の違いが出ることがありますので、あらかじめご了承ください。

電車時刻表

24 動植物園入口

平日		土日祝日	
熊本駅前・田崎橋行 (A系統)		上熊本行 (B系統)	
6	22 32 45 53	39	6
7	○ 05 09 17 20 26 29 35 38 44 50 56	■ 00 13 23 32 41 47 53 59	7
8	△ 02 07 17 27 32 42 47 57	12 22 37 52	8
9	● 02 12 17 27 32 42 47 57	07 22 37 52	9
10	◎ 02 12 17 27 32 42 57	○ 07 22 37 52	10
11	● 02 14 20 32 44 50	08 26 38 56	11
12	◎ 02 14 20 32 44 50	○ 08 26 38 56	12
13	● 02 14 20 32 44 50	08 26 38 56	13
14	◎ 02 14 20 32 44 56	○ 08 26 38 50	14
15	● 02 12 17 27 32 42 47 57	07 22 37 52	15
16	◎ 02 12 17 27 32 42 47 57	○ 07 22 37 52	16
17	● 02 12 17 27 32 42 47 57	07 22 37 52	17
18	◎ 02 12 17 27 32 42 47 57	○ 07 22 37 52	18
19	○ 02 12 22 32 42 52	● 07 17 27 37 47 57	19
20	02 12 22 32 42 52	◎ 07 17 27 37 47 57	20
21	04 16 26 38 50	08 20 32 44 56	21
22	交 交 交 04 15 29 42	09 22 34 47	22
23	交 交 交 01 06 14		23

○=低床電車
 ◎=COCORO (点検等により変更の場合があります)
 ●=低床電車ですが車両の都合により一般車両となることがあります。
 交=交通局前止

□=低床電車 後方車両のみ女性優先車両
 △=COCORO 後方車両のみ女性優先車両 (点検等により変更の場合があります)
 ■=低床電車 後方車両のみ女性優先車両 (車両の都合により一般車両となることがあります)
 熊=熊本駅前止

※ 超低床電車は定期点検、車両等の都合により一般車両に変更することがあります。当日の運行状況は、交通局大江営業所(096)361-5244までお問合せ下さい。
 ※ この時刻表は予定時刻表となっております。天候・路線の状況により多少の違いが出ることがありますので、あらかじめご了承ください。

令和3年4月一部変更
 ◆時刻表はホームページでもご覧になれます。



電車時刻表

24 動植物園入口

平日													土日祝日																																
健軍町行													健軍町行																																
6	11	21	28	32	39	49	○	53	57				6	13	25	33	○	40	48	59																									
7	01	05	08	●	11	14	18	20	23	○	26	29	32	35	37	40	44	□	46	49	54	59	7	06	13	20	24	31	36	41	46	○	50	57											
8	04	10	14	△	20	23	29	32	39	□	43	49	52	56										8	○	01	06	11	16	20	26	30	35	41	47	51	55	●	59						
9	●	01	05	10	□	18	22	27	32	36	40	46	○	51	56									9	04	10	14	19	25	29	33	39	○	42	46	52	55	○	59						
10	01	06	11	◎	16	21	26	36	41	46	51												10	04	08	11	17	21	24	29	33	◎	37	43	46	50	56								
11	●	01	06	11	○	16	21	26	36	41	46	○	52										11	●	00	04	10	13	17	23	27	○	31	36	40	44	50	○	54	58					
12	01	06	11	◎	18	24	29	34	39	48	52	●	58										12	03	07	11	16	20	24	◎	29	33	37	42	46	50	56								
13	04	09	○	16	22	29	34	39	48	52	58												13	●	00	04	09	13	17	23	27	○	31	37	41	46	52	○	56						
14	09	13	◎	18	24	29	34	39	48	53	57												14	00	05	09	13	19	23	27	◎	33	37	41	47	51	55								
15	●	00	05	09	○	18	23	29	32	34	39	46	○	51	56								15	01	●	05	09	15	19	23	29	33	37	43	47	51	57								
16	01	06	11	◎	16	21	26	31	36	41	46	51	56										16	○	01	05	11	15	19	25	29	33	◎	38	42	47	53	56							
17	●	01	06	11	○	16	21	26	31	36	41	46	○	51	56								17	00	06	●	10	14	○	20	24	28	34	38	42	48	○	52	56						
18	01	06	11	◎	16	21	26	31	36	41	46	51	56										18	02	05	09	15	19	23	27	31	◎	36	40	44	49	53	57							
19	●	01	06	11	○	16	21	26	31	36	41	46	○	51	56								19	02	●	06	10	15	19	23	28	32	37	43	47	○	52	58							
20	01	06	◎	15	20	25	30	35	40	45	50	54											20	○	02	06	11	15	19	25	29	33	39	43	48	54	58								
21	04	07	11	19	24	29	34	39	44	51													21	02	08	13	17	21	28	35	39	44	53												
22	01	08	18	22	28	36	49	55															22	03	08	15	26	37	57																
23	02																						23	14																					

備考 ○=低床電車 □=低床電車 後方車両のみ女性優先車両
 ◎=COCORO (点検等により変更の場合があります) △=COCORO 後方車両のみ女性優先車両 (点検等により変更の場合があります)
 =低床電車ですが車両の都合により一般車両となる場合があります

※ 超低床電車は定期点検、車両等の都合により一般車両に変更することがあります。当日の運行状況は、交通局大江営業所 (096) 361-5244までお問合せ下さい。 ◆時刻表はホームページでもご覧になれます。 KCT

令和3年4月一部変更

電車時刻表

23 健軍校前

平日		土日祝日	
熊本駅前・田崎橋行 (A系統)	上熊本行 (B系統)	熊本駅前・田崎橋行 (A系統)	上熊本行 (B系統)
6 23 33 46 54	40	6 23 36 51	45
7 ○ 06 10 18 21 27 30 36 39 45 51 57	01 14 24 33 42 48 54	7 03 17 24 31 41 47 52	10 36 57
8 03 08 18 28 33 43 48 58	00 13 23 38 53	8 ○ 01 07 18 23 32 37 47 52	13 28 42 58
9 03 13 18 28 33 43 48 58	08 23 38 53	9 03 08 16 22 30 36 44 50 57	12 26 40 54
10 03 13 18 28 33 43 58	08 23 38 53	10 03 10 16 23 29 36 41 49 54	07 20 32 45 58
11 03 15 21 33 45 51	09 27 39 57	11 02 08 16 22 29 35 43 49 57	12 26 39 53
12 03 15 21 33 45 51	09 27 39 57	12 03 12 18 26 31 39 45 53 59	07 22 35 49
13 03 15 21 33 45 51	09 27 39 57	13 07 13 21 27 35 41 49 55	03 17 31 45 59
14 03 15 21 33 45 57	09 27 39 51	14 03 09 17 23 31 37 45 51 59	13 27 41 55
15 03 13 18 28 33 43 48 58	08 23 38 53	15 05 13 19 25 30 38 44 52 58	09 22 34 48
16 03 13 18 28 33 43 48 58	08 23 38 53	16 06 11 19 25 34 40 48 54	02 14 30 44 58
17 03 13 18 28 33 43 48 58	08 23 38 53	17 02 08 16 22 30 36 44 50 58	12 26 40 54
18 03 13 18 28 33 43 48 58	08 23 38 53	18 04 12 18 26 32 40 45 50 58	08 22 36 54
19 03 13 23 33 43 53	08 18 28 38 48 58	19 06 12 19 27 30 34 42 47 57	02 16 23 38 52
20 03 13 23 33 43 53	08 18 28 38 48 58	20 06 16 25 35 45 50 52	01 11 21 30 40 55
21 05 17 27 39 51	09 21 33 45 57	21 00 11 21 38 51 55	06 16 26 33 45
22 交 交 交 05 16 30 43	10 23 35 48	22 09 30 40 50	02 16 23
23 交 交 交 02 07 15		23 交 交 10 25	

備考

○=低床電車
 ◎=COCORO (点検等により変更の場合があります)
 ●=低床電車ですが車両の都合により一般車両となることがあります。
 交=交通局前止

□=低床電車 後方車両のみ女性優先車両
 △=COCORO 後方車両のみ女性優先車両 (点検等により変更の場合があります)
 ■=低床電車 後方車両のみ女性優先車両 (車両の都合により一般車両となることがあります)
 熊=熊本駅前止

※ 超低床電車は定期点検、車両等の都合により一般車両に変更することがあります。当日の運行状況は、交通局大江営業所(096)361-5244までお問合せ下さい。
 ※ この時刻表は予定時刻表となっております。天候・路線の状況により多少の違いが出ることがありますので、あらかじめご了承ください。

◆時刻表はホームページでもご覧になれます。

電車時刻表

平日													土日祝日																												
健軍町行													健軍町行																												
6	10	20	27	31	38	48	52	56					6	11	23	31	38	46	57																						
7	00	04	07	10	13	17	19	22	25	28	31	34	36	39	43	45	48	53	58	7	04	11	18	22	29	34	39	44	48	55	59										
8	03	09	13	19	22	28	31	38	42	48	51	55								8	04	09	14	18	24	28	33	39	45	49	53	57									
9	00	04	09	17	21	26	31	35	39	45	50	55								9	02	08	12	17	23	27	31	37	40	44	50	53	57								
10	00	05	10	15	20	25	35	40	45	50										10	02	06	09	15	19	22	27	31	35	41	44	48	54	58							
11	00	05	10	15	20	25	35	40	45	51										11	02	08	11	15	21	25	29	34	38	42	48	52	56								
12	00	05	10	17	23	28	33	38	47	51	57									12	01	05	09	14	18	22	27	31	35	40	44	48	54	58							
13	03	08	15	21	28	33	38	47	51	57										13	02	07	11	15	21	25	29	35	39	44	50	54	58								
14	08	12	17	23	28	33	38	47	52	56	59									14	03	07	11	17	21	25	31	35	39	45	49	53	59								
15	04	08	17	22	28	31	33	38	45	50	55									15	03	07	13	17	21	27	31	35	41	45	49	55	59								
16	00	05	10	15	20	25	30	35	40	45	50	55								16	03	09	13	17	23	27	31	36	40	45	51	54	58								
17	00	05	10	15	20	25	30	35	40	45	50	55								17	04	08	12	18	22	26	32	36	40	46	50	54									
18	00	05	10	15	20	25	30	35	40	45	50	55								18	00	03	07	13	17	21	25	29	34	38	42	47	51	55							
19	00	05	10	15	20	25	30	35	40	45	50	55								19	00	04	08	13	17	21	26	30	35	41	45	50	56								
20	00	05	14	19	24	29	34	39	44	49	53									20	00	04	09	13	17	23	27	31	37	41	46	52	56								
21	03	06	10	18	23	28	33	38	43	50										21	00	06	11	15	19	26	33	37	42	51											
22	00	07	17	21	27	35	48	53												22	01	06	13	24	35	55															
23	01																			23	12																				

備考 ○=低床電車 □=低床電車 後方車両のみ女性優先車両
 ◎=COCORO (点検等により変更の場合があります) △=COCORO 後方車両のみ女性優先車両 (点検等により変更の場合があります)
 ●=低床電車ですが車両の都合により一般車両となることがあります。

※ 超低床電車は定期点検、車両等の都合により一般車両に変更することがあります。当日の運行状況は、交通局大江営業所(096)361-5244までお問合せ下さい。 ◆時刻表はホームページでもご覧になれます

電車時刻表

22 神水交差点


平日		土日祝日	
熊本駅前・田崎橋行 (A系統)	上熊本行 (B系統)	熊本駅前・田崎橋行 (A系統)	上熊本行 (B系統)
6 10 25 35 48 56	42	6 25 38 53	47
7 ○ 09 13 21 24 30 33 39 42 48 54	03 17 27 36 45 51 57	7 05 19 26 33 43 49 54	12 38 59
8 00 06 11 21 31 36 46 51	03 16 26 41 56	8 ○ 03 09 20 25 34 40 50 55	15 30 45
9 ○ 01 06 16 21 31 36 46 51	11 26 41 56	9 06 11 19 25 33 39 47 53	01 15 29 42 56
10 01 06 16 21 31 36 46	11 26 41 56	10 00 06 13 19 26 32 39 44 52 57	09 23 35 48
11 ○ 01 06 18 24 36 48 54	12 30 42	11 05 11 19 25 32 38 46 52	01 15 29 42 56
12 06 18 24 36 48 54	00 12 30 42	12 00 06 15 21 29 34 42 48 56	10 25 38 52
13 06 18 24 36 48 54	00 12 30 42	13 02 10 16 24 30 38 44 52 58	06 20 34 48
14 06 18 24 36 48	00 12 30 42 54	14 06 12 20 26 34 40 48 54	02 16 30 44 58
15 00 06 16 21 31 36 46 51	11 26 41 56	15 熊 02 08 16 22 28 33 41 47 55	11 25 37 51
16 01 06 16 21 31 36 46 51	11 26 41 56	16 01 09 14 22 28 37 43 51 57	05 17 33 47
17 01 06 16 21 31 36 46 51	11 26 41 56	17 04 10 18 24 32 38 46 52	01 14 28 42 56
18 01 06 16 21 31 36 46 51	11 26 41 56	18 00 06 14 20 28 34 42 47 52	10 24 38 56
19 01 06 16 26 36 46 56	11 21 31 41 51	19 00 08 14 21 29 32 36 44 49 59	04 18 25 40 54
20 06 16 26 36 46 56	01 11 21 31 41 51	20 08 18 27 37 47 52 54	03 13 23 32 42 57
21 07 19 29 41 53	01 12 23 35 48 59	21 02 13 23 40 53 57	08 18 28 35 47
22 交 交 交 07 18 32 45	12 25 37 50	22 11 32 42 52	04 18 25
23 交 交 交 04 09 17		23 12 27	

備考

○=低床電車
 ◎=COCORO (点検等により変更の場合があります)
 ●=低床電車ですが車両の都合により一般車両となることがあります。
 交=交通局前止

□=低床電車 後方車両のみ女性優先車両
 △=COCORO 後方車両のみ女性優先車両 (点検等により変更の場合があります)
 ■=低床電車 後方車両のみ女性優先車両 (車両の都合により一般車両となることがあります)
 熊=熊本駅前止

※ 超低床電車は定期点検、車両等の都合により一般車両に変更することがあります。当日の運行状況は、交通局大江営業所(096)361-5244までお問合せ下さい。
 ※ この時刻表は予定時刻表となっております。天候・路線の状況により多少の違いが出ることがありますので、あらかじめご了承ください。

令和3年4月一部変更
 ◆時刻表はホームページでもご覧になれます。 

電車時刻表

22 神水交差点

平日													土日祝日																							
健軍町行													健軍町行																							
6	09	19	26	30	37	47	51	55	59				6	10	22	30	37	45	56																	
7	03	06	09	12	16	18	21	24	27	30	33	35	38	42	44	47	52	57	7	03	10	17	21	28	33	38	43	47	54	58						
8	02	08	12	18	21	27	30	37	41	47	50	54	59						8	03	08	13	17	23	27	32	38	44	48	52	56					
9	03	08	16	20	25	30	34	38	44	49	54	59							9	01	07	11	16	22	26	30	36	39	43	49	52	56				
10	04	09	14	19	24	34	39	44	49	59									10	01	05	08	14	18	21	26	30	34	40	43	47	53	57			
11	04	09	14	19	24	34	39	44	50	59									11	01	07	10	14	20	24	28	33	37	41	47	51	55				
12	04	09	16	22	27	32	37	46	50	56									12	00	04	08	13	17	21	26	30	34	39	43	47	53	57			
13	02	07	14	20	27	32	37	46	50	56									13	01	06	10	14	20	24	28	34	38	43	49	53	57				
14	07	11	16	22	27	32	37	46	51	55	58								14	02	06	10	16	20	24	30	34	38	44	48	52	58				
15	03	07	16	21	27	30	32	37	44	49	54	59							15	02	06	12	16	20	26	30	34	40	44	48	54	58				
16	04	09	14	19	24	29	34	39	44	49	54	59							16	02	08	12	16	22	26	30	35	39	44	50	53	57				
17	04	09	14	19	24	29	34	39	44	49	54	59							17	03	07	11	17	21	25	31	35	39	45	49	53	59				
18	04	09	14	19	24	29	34	39	44	49	54	59							18	02	06	12	16	20	24	28	33	37	41	46	50	54	59			
19	04	09	14	19	24	29	34	39	44	49	54	59							19	03	07	12	16	20	25	29	34	40	44	49	55	59				
20	04	13	18	23	28	33	38	43	48	52									20	03	08	12	16	22	26	30	36	40	45	51	55	59				
21	02	05	09	17	22	27	32	37	42	49	59								21	05	10	14	18	25	32	36	41	50								
22	06	16	20	26	34	47	52												22	00	05	12	23	34	54											
23	00																		23	11																

備考 ○=低床電車 □=低床電車 後方車両のみ女性優先車両
 ◎=COCORO (点検等により変更の場合があります) △=COCORO 後方車両のみ女性優先車両 (点検等により変更の場合があります)
 ●=低床電車ですが車両の都合により一般車両となることがあります。

※ 超低床電車は定期点検、車両等の都合により一般車両に変更することがあります。当日の運行状況は、交通局大江営業所 (096) 361-5244までお問合せ下さい。
 ※ この時刻表は予定時刻表となっております。天候・路線の状況により多少の違いが出る場合がありますので、あらかじめご了承ください。

令和3年4月一部変更 ◆時刻表はホームページでもご覧になれます。



電車時刻表

21 八丁馬場

平日		土日祝日	
熊本駅前・田崎橋行 (A系統)	上熊本行 (B系統)	熊本駅前・田崎橋行 (A系統)	上熊本行 (B系統)
6 11 26 36 49 57	43	6 26 39 54	48
7 ○ 10 14 22 25 31 34 40 43 49 55	04 18 28 37 46 52 58	7 06 20 27 34 44 50 55	13 39
8 01 07 12 22 32 37 47 52	04 17 27 42 57	8 ○ 04 10 21 26 35 41 51 56	00 16 31 46
9 ○ 02 07 17 22 32 37 47 52	12 27 42 57	9 07 12 20 26 34 40 48 54	02 16 30 43 57
10 02 07 17 22 32 37 47	12 27 42 57	10 01 07 14 20 27 33 40 45 53 58	10 24 36 49
11 ○ 02 07 19 25 37 49 55	13 31 43	11 06 12 20 26 33 39 47 53	02 16 30 43 57
12 07 19 25 37 49 55	01 13 31 43	12 01 07 16 22 30 35 43 49 57	11 26 39 53
13 07 19 25 37 49 55	01 13 31 43	13 03 11 17 25 31 39 45 53 59	07 21 35 49
14 07 19 25 37 49	01 13 31 43 55	14 07 13 21 27 35 41 49 55	03 17 31 45 59
15 01 07 17 22 32 37 47 52	12 27 42 57	15 03 09 17 23 29 34 42 48 56	12 26 38 52
16 02 07 17 22 32 37 47 52	12 27 42 57	16 02 10 15 23 29 38 44 52 58	06 18 34 48
17 02 07 17 22 32 37 47 52	12 27 42 57	17 05 11 19 25 33 39 47 53	02 15 29 43 57
18 02 07 17 22 32 37 47 52	12 27 42 57	18 01 07 15 21 29 35 43 48 53	11 25 39 57
19 02 07 17 27 37 47 57	12 22 32 42 52	19 01 09 15 22 30 33 37 45 50	05 19 26 41 55
20 07 17 27 37 47 57	02 12 22 32 42 52	20 00 09 19 28 38 48 53 55	04 14 24 33 43 58
21 08 20 30 42 54	02 13 24 36 49	21 03 14 24 41 54 58	09 19 29 36 48
22 08 19 33 46	00 13 26 38 51	22 12 33 43 53	05 19 26
23 05 10 18		23 13 28	

備考

○=低床電車
 ◎=COCORO (点検等により変更の場合があります)
 ●=低床電車ですが車両の都合により一般車両となることがあります。

□=低床電車 後方車両のみ女性優先車両
 △=COCORO 後方車両のみ女性優先車両 (点検等により変更の場合があります)
 ■=低床電車 後方車両のみ女性優先車両 (車両の都合により一般車両となることがあります)

交=交通局前止
 熊=熊本駅前止

※ 超低床電車は定期点検、車両等の都合により一般車両に変更することがあります。当日の運行状況は、交通局大江営業所(096)361-5244までお問合せ下さい。
 ※ この時刻表は予定時刻表となっております。天候・路線の状況により多少の違いが出ることがありますので、あらかじめご了承ください。

令和3年4月一部変更
 ◆時刻表はホームページでもご覧になれます。



電車時刻表

21 八丁馬場

平日		土日祝日	
健軍町行		健軍町行	
6	神 02 06 16 23 27 34 44 48 52 56	6	08 20 28 35 43 54
7	00 03 06 09 13 15 18 21 24 27 30 32 35 39 41 44 49 54 59	7	01 08 15 19 26 31 36 41 45 52 56
8	05 09 15 18 24 27 34 38 44 47 51 56	8	01 06 11 15 21 25 30 36 42 46 50 54 59
9	00 05 13 17 22 27 31 35 41 46 51 56	9	05 09 14 20 24 28 34 37 41 47 50 54 59
10	01 06 11 16 21 31 36 41 46 56	10	03 06 12 16 19 24 28 32 38 41 45 51 55 59
11	01 06 11 16 21 31 36 41 47 56	11	05 08 12 18 22 26 31 35 39 45 49 53 58
12	01 06 13 19 24 29 34 43 47 53 59	12	02 06 11 15 19 24 28 32 37 41 45 51 55 59
13	04 11 17 24 29 34 43 47 53	13	04 08 12 18 22 26 32 36 41 47 51 55
14	04 08 13 19 24 29 34 43 48 52 55	14	00 04 08 14 18 22 28 32 36 42 46 50 56
15	00 04 13 18 24 27 29 34 41 46 51 56	15	00 04 10 14 18 24 28 32 38 42 46 52 56
16	01 06 11 16 21 26 31 36 41 46 51 56	16	00 06 10 14 20 24 28 33 37 42 48 51 55
17	01 06 11 16 21 26 31 36 41 46 51 56	17	01 05 09 15 19 23 29 33 37 43 47 51 57
18	01 06 11 16 21 26 31 36 41 46 51 56	18	00 04 10 14 18 22 26 31 35 39 44 48 52 57
19	01 06 11 16 21 26 31 36 41 46 51 56	19	01 05 10 14 18 23 27 32 38 42 47 53 57
20	01 10 15 20 25 30 35 40 45 49 59	20	01 06 10 14 20 24 28 34 38 43 49 53 57
21	02 06 14 19 24 29 34 39 46 56	21	03 08 12 16 23 30 34 39 48 58
22	03 13 17 23 31 44 49 57	22	03 10 21 32 52
23		23	09

○=低床電車
 ◎=COCORO (点検等により変更の場合があります)
 ●=低床電車ですが車両の都合により一般車両となることがあります。
 □=低床電車 後方車両のみ女性優先車両
 △=COCORO 後方車両のみ女性優先車両 (点検等により変更の場合があります)
 神=神水交差点止

※ 超低床電車は定期点検、車両等の都合により一般車両に変更することがあります。当日の運行状況は、交通局大江営業所 (096) 361-5244までお問合せ下さい。
 ※ この時刻表は予定時刻表となっております。天候・路線の状況により多少の違いが出る場合がありますので、あらかじめご了承ください。

電車時刻表

20 商業高校前

平日		土日祝日	
熊本駅前・田崎橋行 (A系統)	上熊本行 (B系統)	熊本駅前・田崎橋行 (A系統)	上熊本行 (B系統)
6 12 27 37 50 58	44	6 27 40 55	49
7 ○ 熊 □ 11 15 23 26 32 35 41 44 50 56	05 19 29 38 47 53 59	7 熊 07 21 28 35 45 51 56	14 40
8 △ 02 08 13 23 33 38 48 53	05 18 28 43 58	8 ○ 熊 05 11 22 27 36 42 52 57	01 17 32 47
9 ○ ● ○ 03 08 18 23 33 38 48 53	13 28 43 58	9 熊 ○ 08 13 21 27 35 41 49 55	03 17 31 44 58
10 ◎ 03 08 18 23 33 38 48	13 28 43 58	10 ○ ◎ 02 08 15 21 28 34 41 46 54 59	11 25 37 50
11 ○ ● ○ 03 08 20 26 38 50 56	14 32 44	11 ○ 07 13 21 27 34 40 48 54	03 17 31 44 58
12 ◎ 08 20 26 38 50 56	02 14 32 44	12 ○ 熊 ◎ 熊 02 08 17 23 31 36 44 50 58	12 27 40 54
13 ● ○ 08 20 26 38 50 56	02 14 32 44	13 ○ 04 12 18 26 32 40 46 54	08 22 36 50
14 ◎ 08 20 26 38 50	02 14 32 44 56	14 ○ ◎ 00 08 14 22 28 36 42 50 56	04 18 32 46
15 ● ○ 02 08 18 23 33 38 48 53	13 28 43 58	15 熊 ○ 04 10 18 24 30 35 43 49 57	00 13 27 39 53
16 ◎ 03 08 18 23 33 38 48 53	13 28 43 58	16 ○ ◎ 03 11 16 24 30 39 45 53 59	07 19 35 49
17 ● ○ 03 08 18 23 33 38 48 53	13 28 43 58	17 ○ 06 12 20 26 34 40 48 54	03 16 30 44 58
18 ◎ 03 08 18 23 33 38 48 53	13 28 43 58	18 ○ 02 08 16 22 30 36 44 49 54	12 26 40 58
19 ○ 03 08 18 28 38 48 58	13 23 33 43 53	19 ○交 02 10 16 23 31 34 38 46 51	06 20 27 42 56
20 08 18 28 38 48 58	03 13 23 33 43 53	20 熊 交 01 10 20 29 39 49 54 56	05 15 25 34 44 59
21 09 21 31 43 55	03 14 25 37 50	21 交 04 15 25 42 55 59	10 20 30 37 49
22 交 交 交 09 20 34 47	01 14 27 39 52	22 交 交 交 13 34 44 54	06 20 27
23 交 交 交 06 11 19		23 交 交 14 29	

備考

○=低床電車 □=低床電車 後方車両のみ女性優先車両
 ◎=COCORO (点検等により変更の場合があります) △=COCORO 後方車両のみ女性優先車両 (点検等により変更の場合があります)
 ●=低床電車ですが車両の都合により一般車両となることがあります。 ■=低床電車 後方車両のみ女性優先車両 (車両の都合により一般車両となることがあります)
 交=交通局前止 熊=熊本駅前止

※ 超低床電車は定期点検、車両等の都合により一般車両に変更することがあります。当日の運行状況は、交通局大江営業所(096)361-5244までお問合せ下さい。 令和3年4月一部変更
 ※ この時刻表は予定時刻表となっております。天候・路線の状況により多少の違いが出ることがありますので、あらかじめご了承ください。 ◆時刻表はホームページでもご覧になれます。



電車時刻表

20 商業高校前

平日											土日祝日																																																																																																																																																																																																																																																																																																																																																																																																																				
健軍町行											健軍町行																																																																																																																																																																																																																																																																																																																																																																																																																				
6	神	01	05	15	22	26	33	43	47	51	55	59	6	07	19	27	34	42	53	7	00	07	14	18	25	30	35	40	44	51	55	8	00	05	10	14	20	24	29	35	41	45	49	53	58	9	04	08	13	19	23	27	33	36	40	46	49	53	58	10	00	05	10	15	20	30	35	40	45	55	10	02	05	11	15	18	23	27	31	37	40	44	50	54	58	11	00	05	10	15	20	30	35	40	46	55	11	04	07	11	17	21	25	30	34	38	44	48	52	57	12	00	05	12	18	23	28	33	42	46	52	58	12	01	05	10	14	18	23	27	31	36	40	44	50	54	58	13	03	10	16	23	28	33	42	46	52	13	03	07	11	17	21	25	31	35	40	46	50	54	59	14	03	07	12	18	23	28	33	42	47	51	54	59	14	03	07	13	17	21	27	31	35	41	45	49	55	59	15	03	12	17	23	26	28	33	40	45	50	55	15	03	09	13	17	23	27	31	37	41	45	51	55	59	16	00	05	10	15	20	25	30	35	40	45	50	55	16	05	09	13	19	23	27	32	36	41	47	50	54	17	00	05	10	15	20	25	30	35	40	45	50	55	17	00	04	08	14	18	22	28	32	36	42	46	50	56	59	18	00	05	10	15	20	25	30	35	40	45	50	55	18	03	09	13	17	21	25	30	34	38	43	47	51	56	19	00	05	10	15	20	25	30	35	40	45	50	55	19	00	04	09	13	17	22	26	31	37	41	46	52	56	20	00	09	14	19	24	29	34	39	44	48	58	20	00	05	09	13	19	23	27	33	37	42	48	52	56	21	01	05	13	18	23	28	33	38	45	55	21	02	07	11	15	22	29	33	38	47	57	22	02	12	16	22	30	43	48	56	22	02	09	20	31	51	23															23	08													

○=低床電車
 ◎=COCORO (点検等により変更の場合があります)
 ●=低床電車ですが車両の都合により一般車両となることがあります。

□=低床電車 後方車両のみ女性優先車両
 △=COCORO 後方車両のみ女性優先車両 (点検等により変更の場合があります)

神=神水交差点止

※ 超低床電車は定期点検、車両等の都合により一般車両に変更することがあります。当日の運行状況は、交通局大江営業所 (096) 361-5244までお問合せ下さい。
 ※ この時刻表は予定時刻表となっております。天候・路線の状況により多少の違いが出る場合がありますので、あらかじめご了承ください。

電車時刻表

19 市立体育館前

平日		土日祝日	
熊本駅前・田崎橋行 (A系統)	上熊本行 (B系統)	熊本駅前・田崎橋行 (A系統)	上熊本行 (B系統)
6 13 28 38 51 59	45	6 28 41 56	50
7 ○ 12 16 24 27 33 36 42 45 51 57	06 20 30 39 48 54	7 08 22 29 36 46 52 57	15 41
8 03 09 14 24 34 39 49 54	00 06 19 29 44 59	8 ○ 06 12 23 28 37 43 53 58	02 18 33 48
9 ○ 04 09 19 24 34 39 49 54	14 29 44 59	9 09 14 22 28 36 42 50 56	04 18 32 45 59
10 04 09 19 24 34 39 49	14 29 44 59	10 03 09 16 22 29 35 42 47 55	12 26 38 51
11 ○ 04 09 21 27 39 51 57	15 33 45	11 00 08 14 22 28 35 41 49 55	04 18 32 45 59
12 09 21 27 39 51 57	03 15 33 45	12 03 09 18 24 32 37 45 51 59	13 28 41 55
13 09 21 27 39 51 57	03 15 33 45	13 05 13 19 27 33 41 47 55	09 23 37 51
14 09 21 27 39 51	03 15 33 45 57	14 01 09 15 23 29 37 43 51 57	05 19 33 47
15 03 09 19 24 34 39 49 54	14 29 44 59	15 05 11 19 25 31 36 44 50 58	01 14 28 40 54
16 04 09 19 24 34 39 49 54	14 29 44 59	16 04 12 17 25 31 40 46 54	08 20 36 50
17 04 09 19 24 34 39 49 54	14 29 44 59	17 00 07 13 21 27 35 41 49 55	04 17 31 45 59
18 04 09 19 24 34 39 49 54	14 29 44 59	18 03 09 17 23 31 37 45 50 55	13 27 41 59
19 04 09 19 29 39 49 59	14 24 34 44 54	19 03 11 17 24 32 35 39 47 52	07 21 28 43 57
20 09 19 29 39 49 59	04 14 24 34 44 54	20 02 11 21 30 40 50 55 57	06 16 26 35 45
21 10 22 32 44 56	04 15 26 38 51	21 05 16 26 43 56	00 11 21 31 38 50
22 交 交 交 10 21 35 48	02 15 28 40 53	22 交 交 交 交 00 14 35 45 55	07 21 28
23 交 交 交 07 12 20		23 交 交 15 30	

備考

○=低床電車
 ◎=COCORO (点検等により変更の場合があります)
 ●=低床電車ですが車両の都合により一般車両となることがあります。
 交=交通局前止

□=低床電車 後方車両のみ女性優先車両
 △=COCORO 後方車両のみ女性優先車両 (点検等により変更の場合があります)
 ■=低床電車 後方車両のみ女性優先車両 (車両の都合により一般車両となることがあります)
 熊=熊本駅前止

※ 超低床電車は定期点検、車両等の都合により一般車両に変更することがあります。当日の運行状況は、交通局大江営業所 (096) 361-5244までお問合せ下さい。
 ※ この時刻表は予定時刻表となっております。天候・路線の状況により多少の違いが出ることがありますので、あらかじめご了承ください。

令和3年4月一部変更
 ◆時刻表はホームページでもご覧になれます。



電車時刻表

19 市立体育館前

平日		土日祝日	
健軍町行		健軍町行	
6	神 00 04 14 21 25 32 42 46 50 54 58	6	05 17 25 32 40 51 58
7	01 04 07 11 13 16 19 22 25 28 30 33 37 39 42 47 52 57	7	05 12 16 23 28 33 38 42 49 53 58
8	03 07 13 16 22 25 32 36 42 45 49 54 58	8	03 08 12 18 22 27 33 39 43 47 51 56
9	03 11 15 20 25 29 33 39 44 49 54 59	9	02 06 11 17 21 25 31 34 38 44 47 51 56
10	04 09 14 19 29 34 39 44 54 59	10	00 03 09 13 16 21 25 29 35 38 42 48 52 56
11	04 09 14 19 29 34 39 45 54 59	11	02 05 09 15 19 23 28 32 36 42 46 50 55 59
12	04 11 17 22 27 32 41 45 51 57	12	03 08 12 16 21 25 29 34 38 42 48 52 56
13	02 09 15 22 27 32 41 45 51	13	01 05 09 15 19 23 29 33 38 44 48 52 57
14	02 06 11 17 22 27 32 41 46 50 53 58	14	01 05 11 15 19 25 29 33 39 43 47 53 57
15	02 11 16 22 25 27 32 39 44 49 54 59	15	01 07 11 15 21 25 29 35 39 43 49 53 57
16	04 09 14 19 24 29 34 39 44 49 54 59	16	03 07 11 17 21 25 30 34 39 45 48 52 58
17	04 09 14 19 24 29 34 39 44 49 54 59	17	02 06 12 16 20 26 30 34 40 44 48 54 57
18	04 09 14 19 24 29 34 39 44 49 54 59	18	01 07 11 15 19 23 28 32 36 41 45 49 54 58
19	04 09 14 19 24 29 34 39 44 49 54 59	19	02 07 11 15 20 24 29 35 39 44 50 54 58
20	08 13 18 23 28 33 38 43 47 57	20	03 07 11 17 21 25 31 35 40 46 50 54
21	00 04 12 17 22 27 32 37 44 54	21	00 05 09 13 20 27 31 36 45 55
22	01 11 15 21 29 42 47 55	22	00 07 18 29 49
23		23	06

○=低床電車
 ◎=COCORO (点検等により変更の場合があります)
 ●=低床電車ですが車両の都合により一般車両となることがあります。

□=低床電車 後方車両のみ女性優先車両
 △=COCORO 後方車両のみ女性優先車両 (点検等により変更の場合があります)

神=神水交差点止

※ 超低床電車は定期点検、車両等の都合により一般車両に変更することがあります。当日の運行状況は、交通局大江営業所 (096) 361-5244までお問合せ下さい。
 ※ この時刻表は予定時刻表となっております。天候・路線の状況により多少の違いが出る場合がありますので、あらかじめご了承ください。

令和3年4月一部変更
 ◆時刻表はホームページでもご覧になれます



電車時刻表

18 水前寺公園

平日		土日祝日	
熊本駅前・田崎橋行 (A系統)		上熊本行 (B系統)	
6	15 30 40 53	47	6
7	○ 熊 □ 01 14 18 26 29 35 38 44 47 53 59	■ 08 22 32 41 50 56	7
8	△ 05 11 16 25 36 40 50 55	□ 02 08 21 31 45	8
9	○ ● ○ 05 10 20 25 35 40 50 55	00 15 30 45	9
10	◎ 05 10 20 25 35 40 50	○ 00 15 30 45	10
11	○ ● ○ 05 10 22 28 40 52 58	00 16 34 46	11
12	◎ 10 22 28 40 52 58	○ 04 16 34 46	12
13	● ○ 10 22 28 40 52 58	○ 04 16 34 46	13
14	◎ 10 22 28 40 52	○ ○ 04 16 34 46 58	14
15	● ○ 04 10 20 25 35 40 50 55	15 30 45	15
16	◎ 05 10 20 25 35 40 50 55	○ 00 15 30 45	16
17	● ○ 05 10 20 25 35 40 50 55	○ 00 15 30 45	17
18	◎ 05 10 20 25 35 40 50 55	○ 00 15 30 45	18
19	○ 05 10 20 30 40 50	○ ● 00 15 25 35 45 55	19
20	00 10 20 30 40 50	○ ◎ 05 15 25 35 45 55	20
21	00 12 24 34 46 58	05 16 28 40 52	21
22	交 交 交 12 23 37 50	04 17 30 42 55	22
23	交 交 交 09 14 22		23

備考

○=低床電車
◎=COCORO (点検等により変更の場合があります)
●=低床電車ですが車両の都合により一般車両となることがあります。
交=交通局前止

□=低床電車 後方車両のみ女性優先車両
△=COCORO 後方車両のみ女性優先車両 (点検等により変更の場合があります)
■=低床電車 後方車両のみ女性優先車両 (車両の都合により一般車両となることがあります)
熊=熊本駅前止

※ 超低床電車は定期点検、車両等の都合により一般車両に変更することがあります。当日の運行状況は、交通局大江営業所 (096) 361-5244までお問合せ下さい。
※ この時刻表は予定時刻表となっております。天候・路線の状況により多少の違いが出る場合がありますので、あらかじめご了承ください。

電車時刻表

18 水前寺公園

平日		土日祝日	
健軍町行		健軍町行	
5	神 59	5	
6	03 13 20 24 31 41 45 49 53 57	6	04 16 24 31 39 50 57
7	00 03 06 10 12 15 18 21 24 27 29 32 36 38 41 46 51 56	7	04 11 15 22 27 32 37 41 48 52 57
8	02 06 12 15 21 24 31 35 41 44 48 53 57	8	02 07 11 17 21 26 32 38 42 46 50 55
9	02 10 14 19 24 28 32 38 43 48 53 58	9	01 05 10 16 20 24 30 33 37 43 46 50 55 59
10	03 08 13 18 28 33 38 43 53 58	10	02 08 12 15 20 24 28 34 37 41 47 51 55
11	03 08 13 18 28 33 38 44 53 58	11	01 04 08 14 18 22 27 31 35 41 45 49 54 58
12	03 10 16 21 26 31 40 44 50 56	12	02 07 11 15 20 24 28 33 37 41 47 51 55
13	01 08 14 21 26 31 40 44 50	13	00 04 08 14 18 22 28 32 37 43 47 51 56
14	01 05 10 16 21 26 31 40 45 49 52 57	14	00 04 10 14 18 24 28 32 38 42 46 52 56
15	01 10 15 21 24 26 31 38 43 48 53 58	15	00 06 10 14 20 24 28 34 38 42 48 52 56
16	03 08 13 18 23 28 33 38 43 48 53 58	16	02 06 10 16 20 24 29 33 38 44 47 51 57
17	03 08 13 18 23 28 33 38 43 48 53 58	17	01 05 11 15 19 25 29 33 39 43 47 53 56
18	03 08 13 18 23 28 33 38 43 48 53 58	18	00 06 10 14 18 22 27 31 35 40 44 48 53 57
19	03 08 13 18 23 28 33 38 43 48 53 58	19	01 06 10 14 19 23 28 34 38 43 49 53 57
20	07 12 17 22 27 32 37 42 46 56 59	20	02 06 10 16 20 24 30 34 39 45 49 53 59
21	03 11 16 21 26 31 36 43 53	21	04 08 12 19 26 30 35 44 54 59
22	00 10 14 20 28 41 46 54	22	06 17 28 48
23		23	05

○=低床電車
 ◎=COCORO (点検等により変更の場合があります)
 ●=低床電車ですが車両の都合により一般車両となることがあります。

□=低床電車 後方車両のみ女性優先車両
 △=COCORO 後方車両のみ女性優先車両 (点検等により変更の場合があります)

神=神水交差点止

※ 超低床電車は定期点検、車両等の都合により一般車両に変更することがあります。当日の運行状況は、交通局大江営業所 (096) 361-5244までお問合せ下さい。
 ※ この時刻表は予定時刻表となっております。天候・路線の状況により多少の違いが出る場合がありますので、あらかじめご了承ください。

令和3年4月一部変更
 ◆時刻表はホームページでもご覧になれます。



電車時刻表

17 国府

平日		土日祝日	
熊本駅前・田崎橋行 (A系統)		上熊本行 (B系統)	
6	16 31 41 54	48	6 31 44 59
7	02 15 19 27 30 36 39 45 48 54	09 23 33 42 51 57	7 11 25 32 39 49 55
8	00 06 12 17 26 37 41 51 56	03 09 22 32 46	8 00 09 15 26 31 40 45 55
9	06 11 21 26 36 41 51 56	01 16 31 46	9 00 11 16 24 30 38 44 52 58
10	06 11 21 26 36 41 51	01 16 31 46	10 05 11 18 24 31 37 44 49 57
11	06 11 23 29 41 53 59	01 17 35 47	11 02 10 16 24 30 37 43 51 57
12	11 23 29 41 53 59	05 17 35 47	12 05 11 20 26 34 39 47 53
13	11 23 29 41 53 59	05 17 35 47	13 01 07 15 21 29 35 43 49 57
14	11 23 29 41 53	05 17 35 47 59	14 03 11 17 25 31 39 45 53 59
15	05 11 21 26 36 41 51 56	16 31 46	15 07 13 21 27 33 38 46 52
16	06 11 21 26 36 41 51 56	01 16 31 46	16 00 06 14 19 27 33 42 48 56
17	06 11 21 26 36 41 51 56	01 16 31 46	17 02 10 16 24 30 38 44 52 58
18	06 11 21 26 36 41 51 56	01 16 31 46	18 06 12 20 26 34 40 48 53 58
19	06 11 21 31 41 51	01 16 26 36 46 56	19 06 14 20 27 35 38 42 50 55
20	01 11 21 31 41 51	06 16 26 36 46 56	20 05 14 24 33 43 53 58
21	01 13 25 35 47 59	06 17 29 41 53	21 00 08 19 29 46 59
22	13 24 38 51	05 18 31 43 56	22 03 17 38 48 58
23	10 15 23		23 18 33

備考

○=低床電車
 ◎=COCORO (点検等により変更の場合があります)
 ●=低床電車ですが車両の都合により一般車両となることがあります。

□=低床電車 後方車両のみ女性優先車両
 △=COCORO 後方車両のみ女性優先車両 (点検等により変更の場合があります)
 ■=低床電車 後方車両のみ女性優先車両 (車両の都合により一般車両となることがあります)

交=交通局前止
 熊=熊本駅前止

※ 超低床電車は定期点検、車両等の都合により一般車両に変更することがあります。当日の運行状況は、交通局大江営業所 (096) 361-5244までお問合せ下さい。
 ※ この時刻表は予定時刻表となっております。天候・路線の状況により多少の違いが出ることがありますので、あらかじめご了承ください。

令和3年4月一部変更
 ◆時刻表はホームページでもご覧になれます。



電車時刻表

17 国府

平日		土日祝日	
健軍町行		健軍町行	
5	神 57	5	
6	01 11 18 22 29 39 43 47 51 55 58	6	02 14 22 29 37 48 55
7	01 04 08 10 13 16 19 22 25 27 30 34 36 39 44 49 54	7	02 09 13 20 25 30 35 39 46 50 55
8	00 04 10 13 19 22 29 33 39 42 46 51 55	8	00 05 09 15 19 24 30 36 40 44 48 53 59
9	00 08 12 17 22 26 30 36 41 46 51 56	9	03 08 14 18 22 28 31 35 41 44 48 53 57
10	01 06 11 16 26 31 36 41 51 56	10	00 06 10 13 18 22 26 32 35 39 45 49 53 59
11	01 06 11 16 26 31 36 42 51 56	11	02 06 12 16 20 25 29 33 39 43 47 52 56
12	01 08 14 19 24 29 38 42 48 54 59	12	00 05 09 13 18 22 26 31 35 39 45 49 53 58
13	06 12 19 24 29 38 42 48 59	13	02 06 12 16 20 26 30 35 41 45 49 54 58
14	03 08 14 19 24 29 38 43 47 50 55 59	14	02 08 12 16 22 26 30 36 40 44 50 54 58
15	08 13 19 22 24 29 36 41 46 51 56	15	04 08 12 18 22 26 32 36 40 46 50 54
16	01 06 11 16 21 26 31 36 41 46 51 56	16	00 04 08 14 18 22 27 31 36 42 45 49 55 59
17	01 06 11 16 21 26 31 36 41 46 51 56	17	03 09 13 17 23 27 31 37 41 45 51 54 58
18	01 06 11 16 21 26 31 36 41 46 51 56	18	04 08 12 16 20 25 29 33 38 42 46 51 55 59
19	01 06 11 16 21 26 31 36 41 46 51 56	19	04 08 12 17 21 26 32 36 41 47 51 55
20	05 10 15 20 25 30 35 40 44 54 57	20	00 04 08 14 18 22 28 32 37 43 47 51 57
21	02 09 14 19 24 29 34 41 51 58	21	02 06 10 17 24 28 33 42 52 57
22	08 12 18 26 39 44 52	22	04 15 26 46
23		23	03

○=低床電車 □=低床電車 後方車両のみ女性優先車両
 ◎=COCORO (点検等により変更の場合があります) △=COCORO 後方車両のみ女性優先車両 (点検等により変更の場合があります)
 ●=低床電車ですが車両の都合により一般車両となることがあります。
 神=神水交差点止

※ 超低床電車は定期点検、車両等の都合により一般車両に変更することがあります。当日の運行状況は、交通局大江営業所 (096) 361-5244までお問合せ下さい。
 ※ この時刻表は予定時刻表となっております。天候・路線の状況により多少の違いが出る場合がありますので、あらかじめご了承ください。
 令和3年4月一部変更 ◆時刻表はホームページでもご覧になれます。



電車時刻表

16 新水前寺駅前

平日		土日祝日	
熊本駅前・田崎橋行 (A系統)		上熊本行 (B系統)	
6	18 33 43 56	50	6 33 46
7	○ 熊 □ 04 17 21 29 32 38 41 47 50 56	■ 11 25 35 44 53 59	7 熊 ○ 熊 01 13 27 34 41 51 57
8	△ 02 08 14 19 29 39 44 54 59	□ 05 11 24 34 49	8 熊 ○ 熊 02 11 17 28 33 42 48 58
9	○ ● ○ 09 14 24 29 39 44 54 59	○ 01 04 19 34 49	9 熊 ○ 熊 03 14 19 27 33 41 47 55
10	◎ 09 14 24 29 39 44 54	○ 04 19 34 49	10 熊 ○ 熊 01 08 14 21 27 34 40 47 52
11	○ ● ○ 09 14 26 32 44 56	○ 04 20 38 50	11 ◎ 熊 ○ 00 05 13 19 27 33 40 46 54
12	◎ 02 14 26 32 44 56	○ 08 20 38 50	12 熊 ○ 熊 ◎ 00 08 14 23 29 37 42 50 56
13	○ ● ○ 02 14 26 32 44 56	○ 08 20 38 50	13 熊 ○ 04 10 18 24 32 38 46 52
14	◎ 02 14 26 32 44 56	○ 08 20 38 50	14 熊 ○ 00 06 14 20 28 34 42 48 56
15	○ ● ○ 08 14 24 29 39 44 54 59	○ 02 19 34 49	15 ◎ 熊 ○ 02 10 16 24 30 36 41 49 55
16	◎ 09 14 24 29 39 44 54 59	○ 04 19 34 49	16 熊 ○ 03 09 17 22 30 36 45 51 59
17	○ ● ○ 09 14 24 29 39 44 54 59	○ 04 19 34 49	17 ◎ 熊 ○ 05 12 18 26 32 40 46 54
18	◎ 09 14 24 29 39 44 54 59	○ 04 19 34 49	18 熊 ○ 00 08 14 22 28 36 42 50 55
19	○ 09 13 23 33 43 53	○ ● ○ 04 18 28 38 48 58	19 ○交 00 08 16 22 29 37 40 44 52 57
20	○ ◎ 03 13 23 33 43 53	○ ◎ 08 18 28 38 48 58	20 熊 07 16 26 35 45 55
21	交 03 15 27 37 49	○ 08 19 31 43 55	21 交 00 02 10 21 31 48
22	交 交 交 01 15 26 40 53	○ 07 20 33 45 58	22 交 交 交 01 05 19 40 50
23	交 交 交 12 17 25		23 交 交 交 00 20 35

備考

○=低床電車
◎=COCORO (点検等により変更の場合があります)
●=低床電車ですが車両の都合により一般車両となることがあります。

□=低床電車 後方車両のみ女性優先車両
△=COCORO 後方車両のみ女性優先車両 (点検等により変更の場合があります)
■=低床電車 後方車両のみ女性優先車両 (車両の都合により一般車両となることがあります)

交=交通局前止
熊=熊本駅前止

※ 超低床電車は定期点検、車両等の都合により一般車両に変更することがあります。当日の運行状況は、交通局大江営業所(096)361-5244までお問合せ下さい。
 ※ この時刻表は予定時刻表となっております。天候・路線の状況により多少の違いが出ることがありますので、あらかじめご了承ください。

令和3年4月一部変更
◆時刻表はホームページでもご覧になれます。



電車時刻表

16 新水前寺駅前

平日		土日祝日	
健軍町行		健軍町行	
5	神 56	5	
6	00 10 17 21 28 38 42 46 50 54 57	6	01 13 21 28 36 47 54
7	● 00 03 07 09 12 15 18 21 24 26 29 33 35 38 43 48 53 59	7	01 08 12 19 24 29 34 38 45 49 54 59
8	△ 03 09 12 18 21 28 32 38 41 45 50 54 59	8	04 08 14 18 23 29 35 39 43 47 52 58
9	□ 07 11 16 21 25 29 35 40 45 50 55	9	02 07 13 17 21 27 30 34 40 43 47 52 56 59
10	◎ 00 05 10 15 25 30 35 40 50 55	10	◎ 05 09 12 17 21 25 31 34 38 44 48 52 58
11	○ 00 05 10 15 25 30 35 41 50 55	11	○ 01 05 11 15 19 24 28 32 38 42 46 51 55 59
12	◎ 00 07 13 18 23 28 37 41 47 53 58	12	◎ 04 08 12 17 21 25 30 34 38 44 48 52 57
13	○ 05 11 18 23 28 37 41 47 58	13	○ 01 05 11 15 19 25 29 34 40 44 48 53 57
14	◎ 02 07 13 18 23 28 37 42 46 49 54 58	14	◎ 01 07 11 15 21 25 29 35 39 43 49 53 57
15	○ 07 12 18 21 23 28 35 40 45 50 55	15	○ 03 07 11 17 21 25 31 35 39 45 49 53 59
16	◎ 00 05 10 15 20 25 30 35 40 45 50 55	16	◎ 03 07 13 17 21 26 30 35 41 44 48 54 58
17	○ 00 05 10 15 20 25 30 35 40 45 50 55	17	○ 02 08 12 16 22 26 30 36 40 44 50 53 57
18	◎ 00 05 10 15 20 25 30 35 40 45 50 55	18	◎ 03 07 11 15 19 24 28 32 37 41 45 50 54 58
19	○ 00 05 10 15 20 25 30 35 40 45 50 55	19	○ 03 07 11 16 20 25 31 35 40 46 50 54 59
20	◎ 04 09 14 19 24 29 34 39 43 53 56	20	◎ 03 07 13 17 21 27 31 36 42 46 50 56
21	01 08 13 18 23 28 33 40 50 57	21	01 05 09 16 23 27 32 41 51 56
22	07 11 17 25 38 43 51	22	03 14 25 45
23		23	02
備考	○=低床電車 ◎=COCORO (点検等により変更の場合があります) ●=低床電車ですが車両の都合により一般車両となることがあります。		□=低床電車 後方車両のみ女性優先車両 △=COCORO 後方車両のみ女性優先車両 (点検等により変更の場合があります) 神=神水交差点止

※ 超低床電車は定期点検、車両等の都合により一般車両に変更することがあります。当日の運行状況は、交通局大江営業所 (096) 361-5244までお問合せ下さい。
 ※ この時刻表は予定時刻表となっております。天候・路線の状況により多少の違いが出る場合がありますので、あらかじめご了承ください。

令和3年4月一部変更

◆時刻表はホームページでもご覧になれます。



電車時刻表


15 味噌天神前

平日		土日祝日	
熊本駅前・田崎橋行 (A系統)	上熊本行 (B系統)	熊本駅前・田崎橋行 (A系統)	上熊本行 (B系統)
6 20 35 45 58	52	6 35 48	57
7 ○ 熊 □ 06 19 23 31 34 40 43 49 52 58	13 27 37 46 55	7 ○ 熊 03 15 29 36 43 53 59	22 48
8 △ 04 10 16 21 31 41 46 56	01 07 13 26 36 51	8 ○ 04 13 19 30 35 44 50	09 25 40 55
9 ○ ● ○ 01 11 16 26 31 41 46 56	03 06 21 36 51	9 熊 熊 00 05 16 21 29 35 43 49 57	11 25 39 53
10 ◎ 01 11 16 26 31 41 46 56	06 21 36 51	10 ○ 03 10 16 23 29 36 42 49 54	07 20 33 45 58
11 ○ ● ○ 11 16 28 34 46 58	06 22 40 52	11 ◎ ○ 02 07 15 21 29 35 42 48 56	11 25 39 52
12 ◎ 04 16 28 34 46 58	10 22 40 52	12 ○ 熊 ◎ 02 10 16 25 31 39 44 52 58	06 20 35 48
13 ● ○ 04 16 28 34 46 58	10 22 40 52	13 熊 ○ 06 12 20 26 34 40 48 54	02 16 30 44 58
14 ◎ 04 16 28 34 46 58	10 22 40 52	14 ○ 02 08 16 22 30 36 44 50 58	12 26 40 54
15 ● ○ 10 16 26 31 41 46 56	04 21 36 51	15 ◎ 熊 ○ 04 12 18 26 32 38 43 51 57	08 22 35 47
16 ◎ 01 11 16 26 31 41 46 56	06 21 36 51	16 ○ 05 11 19 24 32 38 47 53	01 15 27 43 57
17 ● ○ 01 11 16 26 31 41 46 56	06 21 36 51	17 ◎ ○ 01 07 14 20 28 34 42 48 56	11 24 38 52
18 ◎ 01 11 16 26 31 41 46 56	06 21 36 51	18 ○ 02 10 16 24 30 38 44 52 57	06 20 34 48
19 ○ ● 01 11 15 25 35 45 55	06 20 30 40 50	19 ○交 ○ 02 10 18 24 31 39 42 46 54 59	◎ ● 06 14 28 35 50
20 ○ ◎ 05 15 25 35 45 55	00 10 20 30 40 50	20 熊 ○ 09 18 28 37 47 57	○ ○ 04 13 23 33 42 52
21 交 05 17 29 39 51	00 10 21 33 45 57	21 交 02 04 12 23 33 50	07 18 28 38 45 57
22 交 交 交 03 17 28 42 55	09 22 35 47	22 交 交 交 03 07 21 42 52	14 28 35
23 交 交 交 14 19 27	00	23 交 交 交 02 22 37	

備考
 ○=低床電車
 ◎=COCORO (点検等により変更の場合があります)
 ●=低床電車ですが車両の都合により一般車両となることがあります。
 交=交通局前止

熊=熊本駅前止
 □=低床電車 後方車両のみ女性優先車両
 △=COCORO 後方車両のみ女性優先車両 (点検等により変更の場合があります)
 ■=低床電車 後方車両のみ女性優先車両 (車両の都合により一般車両となることがあります)

※ 超低床電車は定期点検、車両等の都合により一般車両に変更することがあります。当日の運行状況は、交通局大江営業所(096)361-5244までお問合せ下さい。
 ※ この時刻表は予定時刻表となっております。天候・路線の状況により多少の違いが出ることがありますので、あらかじめご了承ください。

令和3年4月一部変更
 ◆時刻表はホームページでもご覧になれます。 

電車時刻表

15 味噌天神前

平日		土日祝日	
健軍町行		健軍町行	
5	神 54 58	5	59
6	08 15 19 26 36 40 44 48 52 55 58	6	11 19 26 34 45 52 59
7	01 05 07 10 13 16 19 22 24 27 31 33 36 41 46 51 57	7	06 10 17 22 27 32 36 43 47 52 57
8	01 07 10 16 19 26 30 36 39 43 48 52 54 57	8	02 06 12 16 21 27 33 37 41 45 50 56
9	05 09 14 19 23 27 33 38 43 48 53 58	9	00 05 11 15 19 25 28 32 38 41 45 50 54 57
10	03 08 13 23 28 33 38 48 53 58	10	03 07 10 15 19 23 29 32 36 42 46 50 56 59
11	03 08 13 23 28 33 39 48 53 58	11	03 09 13 17 22 26 30 36 40 44 49 53 57
12	05 11 16 21 26 35 39 45 51 56	12	02 06 10 15 19 23 28 32 36 42 46 50 55 59
13	03 09 16 21 26 35 39 45 56	13	03 09 13 17 23 27 32 38 42 46 51 55 59
14	00 05 11 16 21 26 35 40 44 47 52 56	14	05 09 13 19 23 27 33 37 41 47 51 55
15	05 10 16 19 21 26 33 38 43 48 53 58	15	01 05 09 15 19 23 29 33 37 43 47 51 57
16	03 08 13 18 23 28 33 38 43 48 53 58	16	01 05 11 15 19 24 28 33 39 42 46 52 56
17	03 08 13 18 23 28 33 38 43 48 53 58	17	00 06 10 14 20 24 28 34 38 42 48 51 55
18	03 08 13 18 23 28 33 38 43 48 53 58	18	01 05 09 13 17 22 26 30 35 39 43 48 52 56
19	03 08 13 18 23 28 33 38 43 48 53	19	01 05 09 14 18 23 29 33 38 44 48 52 57
20	02 07 12 17 22 27 32 37 41 51 54 59	20	01 05 11 15 19 25 29 34 40 44 48 54 59
21	06 11 16 21 26 31 38 48 54	21	03 07 14 21 25 30 39 49 54
22	04 09 14 22 35 40 48	22	01 12 23 43
23	新水新水 00 12	23	新水新水 00 18 33

備考

○=低床電車
 ◎=COCORO (点検等により変更の場合があります)
 ●=低床電車ですが車両の都合により一般車両となることがあります。

□=低床電車 後方車両のみ女性優先車両
 △=COCORO 後方車両のみ女性優先車両 (点検等により変更の場合があります)

神=神水交差点止
 新水=新水前寺駅止

※ 超低床電車は定期点検、車両等の都合により一般車両に変更することがあります。当日の運行状況は、交通局大江営業所 (096) 361-5244までお問合せ下さい。
 ※ この時刻表は予定時刻表となっております。天候・路線の状況により多少の違いが出る場合がありますので、あらかじめご了承ください。

令和3年4月一部変更
 ◆時刻表はホームページでもご覧になれます。



電車時刻表

14 交通局前

平日		土日祝日	
熊本駅前・田崎橋行 (A系統)	上熊本行 (B系統)	熊本駅前・田崎橋行 (A系統)	上熊本行 (B系統)
5 50		5 50	
6 03 23 38 48	30 55	6 03 17 28 38 51 56	45
7 01 09 13 22 26 34 37 43 46 52 55	16 30 40 49 58	7 06 12 18 28 32 39 46 56	00 25 51
8 01 07 13 19 24 34 44 49 59	04 10 16 29 39 54	8 02 07 16 22 33 38 47 53	12 28 43 58
9 04 14 19 29 34 44 49 59	06 09 24 39 54	9 03 08 19 24 32 38 46 52	14 28 42 56
10 04 14 19 29 34 44 49 59	09 24 39 54	10 00 06 13 19 26 32 39 45 52 57	10 23 36 48
11 14 19 31 37 49	09 25 43 55	11 05 10 18 24 32 38 45 51 59	01 14 28 42 55
12 01 07 19 31 37 49	13 25 43 55	12 05 13 19 28 34 42 47 55	09 23 38 51
13 01 07 19 31 37 49	13 25 43 55	13 01 09 15 23 29 37 43 51 57	05 19 33 47
14 01 07 19 28 31 37 49	13 25 43 55	14 05 11 19 25 33 39 47 53	01 15 29 43 57
15 01 06 13 19 29 34 44 49 59	07 24 39 54	15 01 07 15 21 29 35 41 46 54	11 25 38 50
16 04 14 19 29 34 44 49 59	09 24 39 54	16 00 08 14 22 27 35 41 50 56	04 18 30 46
17 04 14 19 29 34 44 49 59	09 24 39 54	17 04 10 17 23 31 37 45 51 59	00 14 27 41 55
18 04 14 19 29 34 44 49 59	09 24 39 54	18 05 13 19 27 33 41 47 55	09 23 37 51
19 04 14 18 28 38 48 58	09 23 33 43 53	19 00 05 13 21 27 34 42 49 57	09 17 24 31 38 53
20 08 18 28 38 48 58	03 13 23 33 43 53	20 02 12 21 31 40 50	07 16 26 36 45 55
21 08 20 32 42 54	03 13 24 36 48	21 00 05 15 26 36 53	10 21 31 41 48
22 06 20	00 12 25 38 50	22 06 24	00 17 31 38
23	03	23	

備考

○=低床電車
 ◎=COCORO (点検等により変更の場合があります)
 ●=低床電車ですが車両の都合により一般車両となることがあります。

□=低床電車 後方車両のみ女性優先車両
 △=COCORO 後方車両のみ女性優先車両 (点検等により変更の場合があります)
 ■=低床電車 後方車両のみ女性優先車両 (車両の都合により一般車両となることがあります)

熊=熊本駅前止

※ 超低床電車は定期点検、車両等の都合により一般車両に変更することがあります。当日の運行状況は、交通局大江営業所(096)361-5244までお問合せ下さい。
 ※ この時刻表は予定時刻表となっております。天候・路線の状況により多少の違いが出ることがありますので、あらかじめご了承ください。

令和3年4月一部変更
 ◆時刻表はホームページでもご覧になれます。



電車時刻表

14 交通局前

平日		土日祝日	
健軍町行		健軍町行	
6	18 25 35 43 51 54 57 ●	6	18 33 44 51 58
7	00 04 06 09 12 15 18 21 26 30 32 35 40 45 50 56 □	7	05 09 16 21 26 31 35 42 46 51 56 ○
8	00 06 09 15 18 25 29 35 38 42 47 51 53 56 △ 新水 ●	8	01 05 11 15 20 26 32 36 40 44 49 55 59 ○ ●
9	04 08 13 18 22 26 32 37 42 47 52 57 □ ○	9	04 10 14 18 24 27 31 37 40 44 49 53 56 ○
10	02 07 12 22 27 32 37 47 52 57 ◎ ○ ●	10	02 06 09 14 18 22 28 31 35 41 45 49 55 58 ○ ◎ ●
11	02 07 12 22 27 32 38 47 52 57 ○ ○	11	02 08 12 16 21 25 29 35 39 43 48 52 56 ○ ○
12	04 10 15 20 25 34 38 44 50 55 ◎ ○ ●	12	01 05 09 14 18 22 27 31 35 41 45 49 54 58 ○ ○ ●
13	02 08 15 20 25 34 38 44 55 59 ○ ○	13	02 08 12 16 22 26 31 37 41 45 50 54 58 ○ ○
14	04 10 15 20 25 34 39 46 51 55 ◎ ○ ●	14	04 08 12 18 22 26 32 36 40 46 50 54 ○ ○ ●
15	04 09 15 20 25 32 37 42 47 52 57 ○ ○	15	00 04 08 14 18 22 28 32 36 42 46 50 56 ○ ○ ●
16	02 07 12 17 22 27 32 37 42 47 52 57 ◎ ○ ●	16	00 04 10 14 18 23 27 32 38 41 45 51 55 59 ○ ◎ ●
17	02 07 12 17 22 27 32 37 42 47 52 57 ○ ○	17	05 09 13 19 23 27 33 37 41 47 50 54 ○ ○ ●
18	02 07 12 17 22 27 32 37 42 47 52 57 ◎ ○ ●	18	00 04 08 12 16 21 25 29 34 38 42 47 51 55 ○ ◎ ●
19	02 07 12 17 22 27 32 37 42 47 52 ○ ○	19	00 04 08 13 17 22 28 32 37 43 47 51 56 ○ ○ ●
20	01 06 11 16 21 26 31 36 40 50 53 ◎	20	00 04 10 14 18 24 28 33 39 43 47 53 58 ○
21	05 10 20 25 30 37 47 53	21	02 06 13 20 24 29 38 48 53
22	03 08 13 21 34 39 47 59 新水	22	00 11 22 42 59
23	新水 11	23	新水 新水 17 32

備考 ○=低床電車 □=低床電車 後方車両のみ女性優先車両
 ◎=COCORO (点検等により変更の場合があります) △=COCORO 後方車両のみ女性優先車両 (点検等により変更の場合があります)
 ●=低床電車ですが車両の都合により一般車両となることがあります。 新水=新水前寺駅止

※ 超低床電車は定期点検、車両等の都合により一般車両に変更することがあります。当日の運行状況は、交通局大江営業所 (096) 361-5244までお問合せ下さい。 令和3年4月一部変更
 ※ この時刻表は予定時刻表となっております。天候・路線の状況により多少の違いが出ることがありますので、あらかじめご了承ください。 ◆時刻表はホームページでもご覧になれます




電車時刻表

13 九品寺交差点

平日		土日祝日	
熊本駅前・田崎橋行 (A系統)		上熊本行 (B系統)	
5	51		
6	04 24 39 49	31 56	
7	02 10 14 23 27 35 38 44 47 53 56 熊 □	17 31 41 50 59 ■	
8	02 08 14 20 25 35 45 50 △	05 11 17 30 40 55 □	
9	00 05 15 20 30 35 45 50 ○ ● ○	07 10 25 40 55	
10	00 05 15 20 30 35 45 50 ◎	10 25 40 55 ○	
11	00 15 20 32 38 50 ○ ● ○	10 26 44 56	
12	02 08 20 32 38 50 ◎	14 26 44 56 ○	
13	02 08 20 32 38 50 ● ○	14 26 44 56 ○	
14	02 08 20 29 32 38 50 ◎	14 26 44 56 ○	
15	02 07 14 20 30 35 45 50 ● ○	08 25 40 55 ○	
16	00 05 15 20 30 35 45 50 ◎	10 25 40 55 ○	
17	00 05 15 20 30 35 45 50 ● ○	10 25 40 55 ○	
18	00 05 15 20 30 35 45 50 ◎	10 25 40 55 ○	
19	00 05 15 19 29 39 49 59 ○	10 24 34 44 54 ●	
20	09 19 29 39 49 59	04 14 24 34 44 54 ○ ◎	
21	09 21 33 43 55	04 14 25 37 49	
22	07 21	01 13 26 39 51	
23		04	
備考	○=低床電車 ◎=COCORO (点検等により変更の場合があります) ●=低床電車ですが車両の都合により一般車両となることがあります。		□=低床電車 後方車両のみ女性優先車両 △=COCORO 後方車両のみ女性優先車両 (点検等により変更の場合があります) ■=低床電車 後方車両のみ女性優先車両 (車両の都合により一般車両となることがあります)
	熊=熊本駅前止		

※ 超低床電車は定期点検、車両等の都合により一般車両に変更することがあります。当日の運行状況は、交通局大江営業所(096)361-5244までお問合せ下さい。
 ※ この時刻表は予定時刻表となっております。天候・路線の状況により多少の違いが出ることがありますので、あらかじめご了承ください。


令和3年4月一部変更
 ◆時刻表はホームページでもご覧になれます 

電車時刻表

13 九品寺交差点

平日		土日祝日	
健軍町行		健軍町行	
6	● 14 21 31 39 47 50 53 56	6	15 30 41 48 55
7	○ □ 00 02 05 08 11 14 17 22 26 28 31 36 41 46 52 56	7	○ ○ 02 06 13 18 23 28 32 39 43 48 53 58
8	△ 交 □ 交 ● 新水 交 02 05 11 14 17 21 25 31 34 38 41 43 47 49 52 54	8	○ 交 ● 02 08 12 17 23 25 29 33 37 41 46 52 56
9	□ ○ ◎ 00 04 09 14 18 22 28 33 38 43 48 53 58	9	○ ○ ○ 01 07 11 15 21 24 28 34 37 41 46 50 53 59
10	交 ○ 交 ● ○ 03 08 13 18 23 28 33 37 43 48 53 58	10	◎ ● 03 06 11 15 19 25 28 32 38 42 46 52 55 59
11	交 ○ 交 03 08 13 18 23 28 34 37 43 48 53	11	○ ○ ○ 05 09 13 18 22 26 32 36 40 45 49 53 58
12	◎ ○ ● ○ 00 06 11 16 21 30 34 40 46 51 58	12	◎ ● 02 06 11 15 19 24 28 32 38 42 46 51 55 59
13	○ 04 11 16 21 30 34 40 51 55	13	○ ○ ○ 05 09 13 19 23 28 34 38 42 47 51 55
14	◎ ○ ● 00 06 11 16 21 30 35 42 47 51	14	◎ ● 01 05 09 15 19 23 29 33 37 43 47 51 57
15	○ ○ ◎ 00 05 11 16 21 28 33 38 43 48 53 58	15	○ ○ ○ 01 05 11 15 19 25 29 33 39 43 47 53 57
16	○ ● ○ 03 08 13 18 23 28 33 38 43 48 53 58	16	◎ ● 01 07 11 15 20 24 29 35 38 42 48 52 56
17	○ ◎ 03 08 13 18 23 28 33 38 43 48 53 58	17	○ ○ ○ 02 06 10 16 20 24 30 34 38 44 47 51 57
18	○ ● ○ 03 08 13 18 23 28 33 38 43 48 53 58	18	◎ ● ○ 01 05 09 13 18 22 26 31 35 39 44 48 52 57
19	○ ◎ 03 08 13 18 23 28 33 38 43 48 57	19	○ ○ ○ 01 05 10 14 19 25 29 34 40 44 48 53 57
20	○交 02 07 12 17 22 27 32 36 46 49 55	20	01 07 11 15 21 25 30 36 40 44 50 55 59
21	01 06 16 21 26 33 43 50	21	交 03 10 17 21 26 35 45 50 54 57
22	新水 00 04 10 18 31 36 44 56	22	08 19 39 56
23	新水 交 08 22	23	新水 新水 14 29
備考	○=低床電車 ◎=COCORO (点検等により変更の場合があります) ●=低床電車ですが車両の都合により一般車両となることがあります。	□=低床電車 後方車両のみ女性優先車両 △=COCORO 後方車両のみ女性優先車両 (点検等により変更の場合があります) 新水=新水前寺駅止 交=交通局前止	

※ 超低床電車は定期点検、車両等の都合により一般車両に変更することがあります。当日の運行状況は、交通局大江営業所 (096) 361-5244までお問合せ下さい。
 ※ この時刻表は予定時刻表となっております。天候・路線の状況により多少の違いが出ることがありますので、あらかじめご了承ください。

令和3年4月一部変更
 ◆時刻表はホームページでもご覧になれます。 

電車時刻表

12 水道町

平日		土日祝日	
熊本駅前・田崎橋行 (A系統)		上熊本行 (B系統)	
5	53		
6	06 26 41 51	33 58	
7	04 12 16 25 29 37 40 46 49 55 58 ○ 熊 □	19 33 43 52 ■	
8	04 10 16 22 28 38 47 53 △	01 07 13 19 32 42 58 □	
9	03 08 18 23 33 38 48 53 ○ ● ○	10 13 28 43 58	
10	03 08 18 23 33 38 48 53 ◎	13 28 43 58 ○	
11	03 18 23 35 41 53 ○ ● ○	13 29 47 59	
12	05 11 23 35 41 53 ◎	17 29 47 59 ○	
13	05 11 23 35 41 53 ● ○	17 29 47 59 ○	
14	05 11 23 32 35 41 53 ◎	17 29 47 59 ○	
15	05 10 17 23 33 38 48 53 ● ○	11 28 43 58 ○	
16	03 08 18 23 33 38 48 53 ◎	13 28 43 58 ○	
17	03 08 18 23 33 38 48 53 ● ○	13 28 43 58 ○	
18	03 08 18 23 33 38 48 53 ◎	13 28 43 58 ○	
19	03 08 18 21 31 41 51 ○	13 26 36 46 56 ●	
20	01 11 21 31 41 51	06 16 26 36 46 56 ○ ◎	
21	01 11 23 35 45 57	06 16 27 39 51	
22	09 23	03 15 28 41 53	
23		06	

○=低床電車
◎=COCORO (点検等により変更の場合があります)
●=低床電車ですが車両の都合により一般車両となることがあります。

□=低床電車 後方車両のみ女性優先車両
△=COCORO 後方車両のみ女性優先車両 (点検等により変更の場合があります)
■=低床電車 後方車両のみ女性優先車両 (車両の都合により一般車両となることがあります)

熊=熊本駅前止

※ 超低床電車は定期点検、車両等の都合により一般車両に変更することがあります。当日の運行状況は、交通局大江営業所(096)361-5244までお問合せ下さい。
※ この時刻表は予定時刻表となっております。天候・路線の状況により多少の違いが出ることがありますので、あらかじめご了承ください。

令和3年4月一部変更
◆時刻表はホームページでもご覧になれます



電車時刻表

12 水道町

平日													土日祝日																	
健軍町行													健軍町行																	
6	12	19	29	37	45	48	●	51	54	58			6	12	27	38	45	52	59											
7			○							□			7	03	10	15	20	25	○	29	36	40	○	45	50	55	59			
8	△				交		□				交	●	新水	交	□	8	○	05	09	14	20	交		●	38	43	49	53	58	
9							○					◎				9				○			○		●	38	43	47	50	56
10			交		○			交	●			○				10					◎			●	39	43	49	52	56	
11			交				○	交				◎				11				○			○		○	46	50	55	59	
12				○			●					○				12				◎			●		43	48	52	56		
13					○							◎				13							○		○	48	52	58		
14			○				●					○				14				◎			●		44	48	54	58		
15					○							◎				15							○		○	50	54	58		
16				○			●					○				16				◎			●		49	53	59			
17					○							◎				17							○		○	48	54	58		
18				○			●					○				18				◎			●		○	45	49	54	58	
19					○							◎				19							○		○	50	54	58		
20												○交				20									41	47	52	56		
21																21							交							
22							新水									22														
23	新水 交															23	新水 新水													

備考

○=低床電車
 ◎=COCORO (点検等により変更の場合があります)
 ●=低床電車ですが車両の都合により一般車両となることがあります。

□=低床電車 後方車両のみ女性優先車両
 △=COCORO 後方車両のみ女性優先車両 (点検等により変更の場合があります)

新水=新水前寺駅止
 交=交通局前止

※ 超低床電車は定期点検、車両等の都合により一般車両に変更することがあります。当日の運行状況は、交通局大江営業所 (096) 361-5244までお問合せ下さい。
 ※ この時刻表は予定時刻表となっております。天候・路線の状況により多少の違いが出ることがありますので、あらかじめご了承ください。

令和3年4月一部変更
 ◆時刻表はホームページでもご覧になれます。



電車時刻表

11 通町筋

平日		土日祝日	
熊本駅前・田崎橋行 (A系統)		上熊本行 (B系統)	
5	56		
6	09 29 44 54	36	
7	07 15 19 28 32 40 43 49 52 58 熊	01 22 36 46 55 ■	
8	01 07 13 19 25 31 41 50 57 □ △	04 10 16 22 35 45 □	
9	06 12 21 27 36 42 51 57 ○ ● ○	01 14 17 31 46	
10	06 12 21 27 36 42 51 57 ◎	01 16 31 46 ○	
11	06 21 28 38 45 57 ○ ● ○	01 16 32 50	
12	08 15 27 38 45 57 ◎	02 20 32 50 ○	
13	08 15 27 38 45 57 ● ○	02 20 32 50 ○	
14	08 15 27 35 38 45 57 ◎	02 20 32 50 ○	
15	08 13 20 27 36 42 51 57 ● ○	02 14 31 46 ○	
16	06 12 21 27 36 42 51 57 ◎	01 16 31 46 ○	
17	06 12 21 27 36 42 51 57 ● ○	01 16 31 46 ○	
18	06 12 21 27 36 42 51 57 ◎	01 16 31 46 ○	
19	06 12 21 25 34 44 54 ○	01 16 29 39 49 59 ○ ●	
20	04 14 24 34 44 54	09 19 29 39 49 59 ○ ◎	
21	04 14 26 38 48	09 19 30 42 54	
22	00 12 26	06 18 31 44 56	
23		09	

○=低床電車
 ◎=COCORO (点検等により変更の場合があります)
 ●=低床電車ですが車両の都合により一般車両となることがあります。

□=低床電車 後方車両のみ女性優先車両
 △=COCORO 後方車両のみ女性優先車両 (点検等により変更の場合があります)
 ■=低床電車 後方車両のみ女性優先車両 (車両の都合により一般車両となることがあります)

熊=熊本駅前止

※ 超低床電車は定期点検、車両等の都合により一般車両に変更することがあります。当日の運行状況は、交通局大江営業所(096)361-5244までお問合せ下さい。
 ※ この時刻表は予定時刻表となっております。天候・路線の状況により多少の違いが出ることがありますので、あらかじめご了承ください。

令和3年4月一部変更
 ◆時刻表はホームページでもご覧になれます



電車時刻表

11 通町筋

平日													土日祝日																											
健軍町行													健軍町行																											
6	10	17	27	35	43	46	●	49	52	56	58		6	10	25	36	43	50	57																					
7	○	04	07	10	13	18	□	22	24	27	32	37	42	48	52	58	△	7	01	08	13	18	23	27	○	34	38	43	48	53	57									
8	01	07	10	交	13	17	□	21	27	30	34	交	●	39	43	45	48	50	56	新水	交	□	8	○	03	07	12	18	20	交	24	28	32	●	36	41	47	51	55	
9	00	05	10	14	18	24	○	29	34	39	44	49	◎	54	59								9	02	06	10	○	16	19	23	29	32	36	41	45	48	54	58		
10	交	04	09	14	19	24	○	29	33	39	44	49	○	54	59								10	01	06	10	○	14	20	23	27	33	37	41	47	50	54			
11	交	04	09	14	19	24	○	交	30	33	39	44	49	◎	56								11	00	04	08	13	17	21	27	31	35	40	44	48	53	57			
12	02	07	12	17	26	30	○	●	36	42	47	54											12	○	01	06	10	14	19	23	27	33	37	41	46	50	54			
13	00	07	12	17	26	30	○	36	47	51	56												13	○	00	04	08	14	18	23	29	33	37	42	46	50	56			
14	02	07	12	17	26	31	○	●	38	43	47	56											14	○	00	04	○	10	14	18	24	28	32	38	42	46	52	56		
15	01	07	12	17	24	29	○	34	39	44	49	◎	54	59									15	○	00	06	10	14	20	24	28	34	38	42	48	52	56			
16	04	09	14	19	24	29	○	34	39	44	49	○	54	59									16	02	06	10	○	15	19	24	30	33	37	43	47	51	57			
17	04	09	14	19	24	29	○	34	39	44	49	◎	54	59									17	01	05	11	15	19	25	○	29	33	39	42	46	52	56			
18	04	09	14	19	24	29	○	●	34	39	44	49	○	54	59								18	00	04	08	○	13	17	21	26	30	34	39	43	47	52	56		
19	04	09	14	19	24	29	○	33	38	44	53	58											19	00	05	09	14	20	○	24	29	35	39	43	48	52	56			
20	03	08	13	18	23	28	○	交	32	42	45	51	57										20	02	06	10	16	20	25	31	35	39	45	50	54	58				
21	02	12	17	22	29	39	46	56															21	05	12	16	21	30	40	45	49	53								
22	00	06	14	27	32	40	52	新水															22	04	15	35	52													
23	新水 交	04	18																				23	新水 新水	10	25														

備考

○=低床電車
 ◎=COCORO (点検等により変更の場合があります)
 ●=低床電車ですが車両の都合により一般車両となることがあります。

□=低床電車 後方車両のみ女性優先車両
 △=COCORO 後方車両のみ女性優先車両 (点検等により変更の場合があります)

新水=新水前寺駅止
 交=交通局前止

※ 超低床電車は定期点検、車両等の都合により一般車両に変更することがあります。当日の運行状況は、交通局大江営業所 (096) 361-5244までお問合せ下さい。
 ※ この時刻表は予定時刻表となっております。天候・路線の状況により多少の違いが出ることがありますので、あらかじめご了承ください。

令和3年4月一部変更
 ◆時刻表はホームページでもご覧になれます。



電車時刻表

10 熊本城・市役所前

平日		土日祝日	
熊本駅前・田崎橋行 (A系統)		上熊本行 (B系統)	
5	58		5 58
6	11 31 46 56	38	6 11 25 36 46 59
7	09 17 21 30 34 42 45 51 54	03 24 38 48 57	7 04 14 20 26 36 40 47 54
8	熊 □ 00 03 09 15 21 27 33 43 52 59 △	06 12 18 24 37 47	8 04 10 15 24 30 41 46 55
9	08 14 23 29 38 44 53 59	03 16 19 33 48	9 02 12 17 28 33 41 47 55
10	08 14 23 29 38 44 53 59	03 18 33 48	10 01 09 15 22 28 35 41 48 54
11	08 23 30 40 47 59	03 18 34 52	11 01 06 14 19 27 33 41 47 54
12	10 17 29 40 47 59	04 22 34 52	12 00 08 14 22 28 37 43 51 56
13	10 17 29 40 47 59	04 22 34 52	13 04 10 18 24 32 38 46 52
14	10 17 29 37 40 47 59	04 22 34 52	14 00 06 14 20 28 34 42 48 56
15	10 15 22 29 38 44 53 59	04 16 33 48	15 02 10 16 24 30 38 44 50 55
16	08 14 23 29 38 44 53 59	03 18 33 48	16 03 09 17 23 31 36 44 50 59
17	08 14 23 29 38 44 53 59	03 18 33 48	17 05 13 19 26 32 40 46 54
18	08 14 23 29 38 44 53 59	03 18 33 48	18 00 08 14 22 28 36 42 50 56
19	08 14 23 27 36 46 56	03 18 31 41 51	19 04 09 14 22 30 36 43 51 57
20	06 16 26 36 46 56	01 11 21 31 41 51	20 05 10 20 29 39 48 58
21	06 16 28 40 50	01 11 21 32 44 56	21 熊 08 13 23 34 44
22	02 14 28	08 20 33 46 58	22 01 14 32
23		11	23

備考

○=低床電車
 ◎=COCORO (点検等により変更の場合があります)
 ●=低床電車ですが車両の都合により一般車両となることがあります。

□=低床電車 後方車両のみ女性優先車両
 △=COCORO 後方車両のみ女性優先車両 (点検等により変更の場合があります)
 ■=低床電車 後方車両のみ女性優先車両 (車両の都合により一般車両となることがあります)

熊=熊本駅前止

※ 超低床電車は定期点検、車両等の都合により一般車両に変更することがあります。当日の運行状況は、交通局大江営業所 (096) 361-5244までお問合せ下さい。
 ※ この時刻表は予定時刻表となっております。天候・路線の状況により多少の違いが出ることがありますので、あらかじめご了承ください。

令和3年4月一部変更
 ◆時刻表はホームページでもご覧になれます



電車時刻表

10 熊本城・市役所前

平日		土日祝日	
健軍町行		健軍町行	
6	07 14 24 32 40 43 46 49 53 55 58	6	07 22 33 40 47 54 58
7	01 04 07 10 15 19 21 24 29 34 39 45 49 55 58	7	05 10 15 20 24 31 35 40 45 50 54
8	04 07 10 14 18 24 27 31 34 36 40 42 45 47 53 56	8	00 04 09 15 17 21 25 29 33 38 44 48 52 59
9	01 06 10 14 20 25 30 35 40 45 50 55	9	02 06 12 15 19 25 28 32 37 41 44 50 54 57
10	00 05 10 15 20 25 29 35 40 45 50 55	10	02 06 10 16 19 23 29 33 37 43 46 50 56
11	00 05 10 15 20 26 29 35 40 45 52 58	11	00 04 09 13 17 23 27 31 36 40 44 49 53 57
12	03 08 13 22 26 32 38 43 50 56	12	02 06 10 15 19 23 29 33 37 42 46 50 56
13	03 08 13 22 26 32 43 47 52 58	13	00 04 10 14 19 25 29 33 38 42 46 52 56
14	03 08 13 22 27 34 39 43 52 57	14	00 06 10 14 20 24 28 34 38 42 48 52 56
15	03 08 13 20 25 30 35 40 45 50 55	15	02 06 10 16 20 24 30 34 38 44 48 52 58
16	00 05 10 15 20 25 30 35 40 45 50 55	16	02 06 11 15 20 26 29 33 39 43 47 53 57
17	00 05 10 15 20 25 30 35 40 45 50 55	17	01 07 12 15 21 26 30 35 39 43 49 53 57
18	00 05 10 15 20 25 30 35 40 45 50 55	18	01 05 10 14 18 23 27 31 36 40 44 49 53 57
19	00 05 10 15 20 25 30 35 40 50 55	19	02 06 11 17 21 26 32 36 40 45 49 53 59
20	00 05 10 15 20 25 29 39 42 48 54 59	20	03 07 13 17 22 28 32 36 42 47 51 55
21	09 14 19 26 36 43 53 57	21	02 09 13 18 27 37 42 46 50
22	03 11 24 29 37 49	22	01 12 32 49
23	01 15	23	07 22

備考

○=低床電車
 ◎=COCORO (点検等により変更の場合があります)
 ●=低床電車ですが車両の都合により一般車両となることがあります。

□=低床電車 後方車両のみ女性優先車両
 △=COCORO 後方車両のみ女性優先車両 (点検等により変更の場合があります)

新水=新水前寺駅止
 交=交通局前止

※ 超低床電車は定期点検、車両等の都合により一般車両に変更することがあります。当日の運行状況は、交通局大江営業所 (096) 361-5244までお問合せ下さい。
 ※ この時刻表は予定時刻表となっております。天候・路線の状況により多少の違いが出ることがありますので、あらかじめご了承ください。

令和3年4月一部変更
 ◆時刻表はホームページでもご覧になれます。



電車時刻表

9 花畑町

平日		土日祝日	
熊本駅前・田崎橋行 (A系統)		上熊本行 (B系統)	
5	59		
6	12 32 47 57	39	
7	10 18 22 31 35 43 46 52 55	04 25 39 49 58	
8	熊 □ 01 04 10 16 22 28 34 44 53	□ 07 13 19 25 38 48	
9	△ ○ ● 00 09 15 24 30 39 45 54	04 17 20 34 49	
10	○ 00 09 15 24 30 39 45 54	○ 04 19 34 49	
11	◎ ○ ● 00 09 24 31 41 48	04 19 35 53	
12	○ 00 11 18 30 41 48	○ 05 23 35 53	
13	◎ ○ ● 00 11 18 30 41 48	○ 05 23 35 53	
14	○ 00 11 18 30 38 41 48	○ 05 23 35 53	
15	◎ ○ ● 00 11 16 23 30 39 45 54	○ 05 17 34 49	
16	○ 00 09 15 24 30 39 45 54	○ 04 19 34 49	
17	◎ ○ ● 00 09 15 24 30 39 45 54	○ 04 19 34 49	
18	○ 00 09 15 24 30 39 45 54	○ 04 19 34 49	
19	◎ ○ 00 09 15 24 28 37 47 57	○ ● 04 19 32 42 52	
20	07 17 27 37 47 57	○ ◎ 02 12 22 32 42 52	
21	07 17 29 41 51	02 12 22 33 45 57	
22	03 15 29	09 21 34 47 59	
23		12	

備考

○=低床電車
◎=COCORO (点検等により変更の場合があります)
●=低床電車ですが車両の都合により一般車両となることがあります。

□=低床電車 後方車両のみ女性優先車両
△=COCORO 後方車両のみ女性優先車両 (点検等により変更の場合があります)
■=低床電車 後方車両のみ女性優先車両 (車両の都合により一般車両となることがあります)

熊=熊本駅前止

※ 超低床電車は定期点検、車両等の都合により一般車両に変更することがあります。当日の運行状況は、交通局大江営業所(096)361-5244までお問合せ下さい。
※ この時刻表は予定時刻表となっております。天候・路線の状況により多少の違いが出ることがありますので、あらかじめご了承ください。

令和3年4月一部変更
◆時刻表はホームページでもご覧になれます。



電車時刻表

9 花畑町

平日													土日祝日																										
健軍町行													健軍町行																										
6	05	12	22	30	38	41	●	44	47	51	53	56	59	6	05	20	31	38	45	52	56																		
7	02	05	08	13	16	□	21	26	31	36	42	46	△	52	55	7	03	08	13	18	○	22	29	32	37	42	47	51	57										
8	01	04	交	07	11	□	15	21	24	28	交	●	33	37	39	新水	交	□	44	50	53	58	8	01	06	12	14	18	交	22	26	30	●	35	41	45	49	56	59
9	03	07	11	17	22	○	27	32	37	42	◎	47	52	57	9	03	09	12	16	22	○	25	29	34	38	41	◎	47	51	54	59								
10	交	○	07	12	17	22	●	26	32	37	42	◎	47	52	57	10	◎	03	07	13	16	20	26	30	34	40	43	47	53	57									
11	交	○	07	12	17	23	●	26	32	37	42	◎	49	55	11	○	01	06	10	14	20	24	28	33	37	41	◎	46	50	54	59								
12	00	05	10	19	23	○	29	35	40	47	◎	53	12	03	07	12	16	20	26	30	34	39	43	47	◎	53	57												
13	00	05	10	19	23	○	29	40	44	49	◎	55	13	01	07	11	16	22	○	26	30	35	39	43	◎	49	53	57											
14	○	00	05	10	19	24	●	31	36	40	◎	49	54	14	◎	03	07	11	17	21	25	31	35	39	45	◎	49	53	59										
15	00	05	10	17	22	○	27	32	37	42	◎	47	52	57	15	03	07	13	17	21	27	31	35	41	45	49	◎	55	59										
16	○	02	07	12	17	22	●	27	32	37	42	◎	47	52	57	16	◎	03	08	12	17	23	26	30	36	40	44	◎	50	54	58								
17	○	02	07	12	17	22	●	27	32	37	42	◎	47	52	57	17	04	09	12	18	23	27	32	36	40	46	50	◎	54	58									
18	○	02	07	12	17	22	●	27	32	37	42	◎	47	52	57	18	◎	02	07	11	15	20	24	28	33	37	41	◎	46	50	54	59							
19	○	02	07	12	17	22	●	27	32	37	42	◎	47	52	57	19	○	03	08	14	18	23	29	33	37	42	46	◎	50	56									
20	○	02	07	12	17	22	○	26	36	39	45	51	56	20	00	04	10	14	19	25	29	33	39	44	48	◎	52	59											
21	06	11	16	23	33	40	50	54	21	06	10	15	24	34	39	43	47	58																					
22	新水新水	00	08	21	26	34	46	58	22	09	29	46																											
23	交	12	23	新水新水	04	20																																	

備考

○=低床電車
 ◎=COCORO (点検等により変更の場合があります)
 ●=低床電車ですが車両の都合により一般車両となることがあります。

□=低床電車 後方車両のみ女性優先車両
 △=COCORO 後方車両のみ女性優先車両 (点検等により変更の場合があります)

新水=新水前寺駅止
 交=交通局前止

※ 超低床電車は定期点検、車両等の都合により一般車両に変更することがあります。当日の運行状況は、交通局大江営業所 (096) 361-5244までお問合せ下さい。
 ※ この時刻表は予定時刻表となっております。天候・路線の状況により多少の違いが出ることがありますので、あらかじめご了承ください。

令和3年4月一部変更
 ◆時刻表はホームページでもご覧になれます。



電車時刻表

8 辛島町

平日		土日祝日			
	熊本駅前・田崎橋行 (A系統)	上熊本行 (B系統)		熊本駅前・田崎橋行 (A系統)	上熊本行 (B系統)
6	02 15 26 35 45 50	42	6	03 16 30 41 51	58
7	00 13 21 26 35 39 47 50 56 59	07 28 43 53	7	04 09 19 25 31 41 45 52 59	13 38
8	熊 □ 05 08 14 20 26 32 38 48 57	02 11 17 23 29 42 52	8	09 15 20 29 35 42 46 51	04 25 41 56
9	△ ○ ● 05 13 20 28 35 43 50 58	08 21 24 38 53	9	○ 熊 ◎ 00 07 17 22 26 33 38 46 52	12 28 42 56
10	○ 05 13 20 28 35 43 50 58	08 23 38 53	10	熊 ○ ○ 00 06 14 20 27 33 40 46 53 59	10 24 37 50
11	◎ ○ ● 05 13 28 36 45 53	08 23 39 57	11	◎ 06 11 19 24 32 38 46 52 59	02 15 28 42 56
12	○ 04 15 23 34 45 53	09 27 39 57	12	○ ○ 05 13 19 27 33 42 48 56	09 23 37 52
13	◎ ○ ● 04 15 23 34 45 53	09 27 39 57	13	熊 ◎ 熊 01 09 15 23 29 37 43 51 57	05 19 33 47
14	○ 04 15 23 34 42 45 53	09 27 39 57	14	○ 05 11 19 25 33 39 47 53	01 15 29 43 57
15	◎ ○ ● 04 15 20 27 35 43 50 58	09 21 38 53	15	○ ◎ 熊 01 07 15 21 29 35 43 49 55	11 25 39 52
16	○ 05 13 20 28 35 43 50 58	08 23 38 53	16	○ ○ 00 08 14 22 28 36 41 49 55	04 18 32 44
17	◎ ○ ● 05 13 20 28 35 43 50 58	08 23 38 53	17	◎ 04 10 18 24 31 37 45 51 59	00 14 28 41 55
18	○ 05 13 20 28 35 43 50 58	08 23 38 53	18	○ ○ 05 13 19 27 33 41 47 55	09 23 37 51
19	◎ ○ ● 05 13 20 28 33 41 51	08 23 36 42 46 56	19	◎ 01 09 14 19 27 35 41 48 56	05 23 31 38 45 52
20	○ 01 11 21 31 41 51	06 16 26 36 46 56	20	○ ○ 02 10 15 25 34 44 53	06 20 29 39 49 58
21	01 11 21 32 44 54	06 16 26 34 37 48	21	熊 03 13 18 28 39 49	08 23 34 44 54
22	07 19 33	01 10 13 25 38 51	22	06 19 37	01 08 13 21 30 36 44 51
23		03 16	23		

備考

○=低床電車
 ◎=COCORO (点検等により変更の場合があります)
 ●=低床電車ですが車両の都合により一般車両となることがあります。

□=低床電車 後方車両のみ女性優先車両
 △=COCORO 後方車両のみ女性優先車両 (点検等により変更の場合があります)
 ■=低床電車 後方車両のみ女性優先車両 (車両の都合により一般車両となることがあります)

熊=熊本駅前止

※ 超低床電車は定期点検、車両等の都合により一般車両に変更することがあります。当日の運行状況は、交通局大江営業所 (096) 361-5244までお問合せ下さい。
 ※ この時刻表は予定時刻表となっております。天候・路線の状況により多少の違いが出ることがありますので、あらかじめご了承ください。

令和3年4月一部変更
 ◆時刻表はホームページでもご覧になれます。



電車時刻表

8 辛島町

平日													土日祝日																					
健軍町行													健軍町行																					
6	04	11	21	29	37	40	●	43	46	50	52	55	58	○	6	04	19	30	37	44	51	55												
7	01	04	07	12	15	17	□	20	25	30	35	41	45	△	51	54	7	02	07	12	17	21	28	31	36	41	46	50	56	○				
8	00	03	06	10	14	20	23	27	30	交	●	36	38	41	43	49	52	57	8	00	05	11	13	17	21	25	29	●	34	40	44	48	55	58
9	02	06	10	16	21	26	31	36	41	46	51	56	9	02	08	11	15	21	24	28	33	37	40	46	50	53	58							
10	交	○	16	21	25	31	36	41	46	51	56	10	02	06	12	15	19	25	29	33	39	42	46	52	56									
11	交	○	16	22	25	31	36	41	48	54	59	11	○	05	09	13	19	23	27	32	36	40	45	49	53	58	◎							
12	○	09	18	22	28	34	39	46	52	59	12	02	06	11	15	19	25	29	33	38	42	46	52	56										
13	04	09	18	22	28	39	43	48	54	59	13	00	06	10	15	21	25	29	34	38	42	48	52	56										
14	○	09	18	23	30	35	39	48	53	59	14	◎	02	06	10	16	20	24	30	34	38	44	48	52	58									
15	04	09	16	21	26	31	36	41	46	51	56	15	02	06	12	16	20	26	30	34	40	44	48	54	58									
16	○	06	11	16	21	26	31	36	41	46	51	56	16	◎	02	07	11	16	22	25	29	35	39	43	49	53	57							
17	01	06	11	16	21	26	31	36	41	46	51	56	17	03	08	11	17	22	26	31	35	39	45	49	53	57								
18	○	06	11	16	21	26	31	36	41	46	51	56	18	◎	01	06	10	14	19	23	27	32	36	40	45	49	53	58						
19	01	06	11	16	21	26	31	36	46	51	56	19	02	07	13	17	22	28	32	36	41	45	49	55	59									
20	01	06	11	16	21	25	35	38	44	50	55	20	03	09	13	18	24	28	32	38	43	47	51	58										
21	05	10	15	22	32	39	49	53	59	21	05	09	14	23	33	38	42	46	57															
22	07	20	25	33	45	57	22	08	28	45																								
23	交	11	23	新水新水	03	19																												

備考

○=低床電車
 ◎=COCORO (点検等により変更の場合があります)
 ●=低床電車ですが車両の都合により一般車両となることがあります。

□=低床電車 後方車両のみ女性優先車両
 △=COCORO 後方車両のみ女性優先車両 (点検等により変更の場合があります)

新水=新水前寺駅止
 交=交通局前止

※ 超低床電車は定期点検、車両等の都合により一般車両に変更することがあります。当日の運行状況は、交通局大江営業所 (096) 361-5244までお問合せ下さい。
 ※ この時刻表は予定時刻表となっております。天候・路線の状況により多少の違いが出ることがありますので、あらかじめご了承ください。

令和3年4月一部変更
 ◆時刻表はホームページでもご覧になれます。

